

Norge

**Yvette Peters, Koordinator, Universitetet i Bergen
Troy Saghaug Broderstad, Mari Skåra Helliesen,
Vitenskapelig team, Universitetet i Bergen**

Representantpanelet 2018

Study Documentation

Mai 3, 2018

Metadata-produksjon

Metadataprodusenter	Øivind Skjervheim , ideas2evidence , Koordinator Asle Høgestøl , ideas2evidence , Prosjektmedarbeider
Produksjonsdato	Mai 14, 2018
Identifisering	R2018

Innholdsfortegnelse

Oversikt	4
Omfang	4
Produsenter og sponsorer	4
Utvalg	4
Datainnsamling	4
Filbeskrivelse	6
Representantpanelet - runde 1	6
Variabelliste	7
Representantpanelet - runde 1	7
Variabelbeskrivelse	13
Representantpanelet - runde 1	14

Representantpanelet 2018

Oversikt

Identifisering	R2018
-----------------------	-------

Sammendrag

Representantpanelet er en internetbasert undersøkelse av folkevalgte i Norge på alle politiske nivåer. Undersøkelsen omhandler saker som er viktige for samfunnet, representasjon og demokrati. Alle folkevalgte politikere inviteres til å delta.

Første undersøkelse gikk i felten våren 2018, og det planlegges omtrent årlige eller halvårlige undersøkelser framover. Representantpanelet er en del av Kjernefasilitet for Digital Samfunnsvitenskap ved Universitetet i Bergen, The Digital Social Science Core Facility (DIGSSCORE). Representantpanelet er også tilknyttet Norsk medborgerpanel. Universitetet i Bergen er eier og behandlingsansvarlig for Representantpanelet. Ideas2Evidence står for den praktiske gjennomføringen av undersøkelsen, og har ansvar for å rekruttere deltakere, samt sende og motta undersøkelsene til respondentene. Dataene lagres kryptert og trygt i UiBs løsning for sikker behandling av sensitive personopplysninger i forskning, 'SAFE'. Panelet er meldt til og behandlet av Personvernombudet for forskning ved Norsk senter for forskningsdata (NSD) i henhold til personopplysningsloven. Mer informasjon finnes på www.uib.no/representant <<http://www.uib.no/representant>>.

Analyseenhet	Folkevalgte
---------------------	-------------

Omfang

Land	Norge
-------------	-------

Geografisk omfang

Nasjonal

Univers

Alle norske folkevalgte

Produsenter og sponsorer

Primary Investigator(s)	Yvette Peters, Koordinator, Universitetet i Bergen Troy Saghaug Broderstad, Mari Skåra Helliesen, Vitenskapelig team, Universitetet i Bergen
--------------------------------	-------------------------------------------------------------------------------------------------------------------------------------------------

Andre produsenter	Øivind Skjervheim , ideas2evidence , Koordinator Asle Høgestøl , ideas2evidence , Prosjektmedarbeider
--------------------------	----------------------------------------------------------------------------------------------------------

Utvalg

Utvalgsprosedyre

Alle folkevalgte politikere på alle politiske styringsnivå i Norge - kommunestyre, fylkesting, Storting og Sameting - inviteres til å være deltakere i Representantpanelet. Kontaktinformasjonen har blitt samlet inn gjennom Kommuneforlaget AS sitt adresseregister, samt offentlig informasjon fra nettsidene til kommuner, fylkeskommuner, Storting og Sameting.

Datainnsamling

Type datainnsamling	Spørreundersøkelsen er basert på et web-basert spørreskjema med postal rekruttering. Vennligst se dokumentasjonsrapporten fra runde 1.
----------------------------	----------------------------------------------------------------------------------------------------------------------------------------

Utgiver(e)	
-------------------	--

Filbeskrivelse

Datasettet inneholder 1 file(r)

Representantpanelet - runde 1	
# Enheter	4321
# Variable(r)	73

Variabelliste

Datsettet inneholder 73 variable(r)

Fil Representantpanelet - runde 1							
#	Navn	Merkelapp	Type	Format	Gyldige	Ugyldig	Spørsmål
1	responseid	responseid	diskret	numeric-11.0	-	-	-
2	r01inter..	[Dato og tidspunkt da respondenten først åpnet spørreskjemaet. Excel-format.]	diskret	character-19	-	-	-
3	r01inter..	[Dato og klokkeslett for når respondenten fullførte spørreskjemaet. Excel-format.]	diskret	character-19	-	-	-
4	r01brows..	[Nettlesertype brukt av respondent]	diskret	character-255	-	-	-
5	r01brows..	[Nettleserversjon brukt av respondent]	diskret	character-255	-	-	-
6	r01mobil	[Registrerer om respondentene bruker mobil]	diskret	numeric-1.0	4321	0	-
7	r01opplo..	[Skjermoppløsning på respondentens enhet]	diskret	character-255	-	-	-
8	r01enhet..	[Registrerer enhetstype for respondentene.]	diskret	numeric-1.0	4321	0	-
9	r01per36	Hvor mange år har du vært folkevalgt?	diskret	numeric-1.0	4321	0	Hvor mange år har du vært folkevalgt (uavhengig av hvor du har blitt valgt)?
10	r01per41	Hvor viktig synes du det er at representanter er gode formidlere?	diskret	numeric-1.0	4321	0	Hvor viktig synes du det er at representanter er gode formidlere?
11	r01per42	Hvor viktig synes du det er at representanter er i stand til å forstå kompleksiteten av spesielle saker og hvordan de påvirker ulike grupper på ulike måter?	diskret	numeric-1.0	4321	0	Hvor viktig synes du det er at representanter er i stand til å forstå kompleksiteten av spesielle saker og hvordan de påvirker ulike grupper på ulike måter?
12	r01per15	Hvor godt representert mener du kvinner er i norsk politikk?	diskret	numeric-1.0	4321	0	Hvor godt representert mener du kvinner er i norsk politikk?
13	r01per33	I hvilken grad motsetter du deg eller støtter du norsk medlemskap i EU?	diskret	numeric-2.0	4321	0	Hvis du tenker på den europeiske union (EU); i hvilken grad motsetter du deg eller støtter du norsk medlemskap i EU?
14	r01per11	Hva er din mening om flyktninger som kommer til Norge og søker asyl og deres adgang til å få opphold her?	diskret	numeric-1.0	4321	0	Hva er din mening om flyktninger som kommer til Norge og søker asyl og deres adgang til å få opphold her? Sammenlignet med slik det er i dag, mener du det bør bli:
15	r01per40	Hvilket parti representerer du?	diskret	numeric-2.0	4321	0	Hvilket parti representerer du?
16	r01per40..	Annet: Hvilket parti representerer du? [Data tilbakeholdt av hensyn til anonymitet]	diskret	character-255	0	0	Hvilket parti representerer du?

Fil Representantpanelet - runde 1							
#	Navn	Merkelapp	Type	Format	Gyldige	Ugyldig	Spørsmål
17	r01per35	Er ditt politiske parti i posisjon eller opposisjon på det nivået der du er representant?	diskret	numeric-1.0	4321	0	Er ditt politiske parti i posisjon eller opposisjon på det nivået der du er representant?
18	r01per18_1	Kontakt med: Ungdoms-, og studentorganisasjoner	diskret	numeric-1.0	4321	0	Ungdoms-, og studentorganisasjoner
19	r01per18_2	Kontakt med: Organisasjoner for eldre	diskret	numeric-1.0	4321	0	Organisasjoner for eldre
20	r01per18_3	Kontakt med: Arbeidstaker-organisasjoner	diskret	numeric-1.0	4321	0	Arbeidstaker-organisasjoner
21	r01per18_4	Kontakt med: Arbeidsgiver-organisasjoner	diskret	numeric-1.0	4321	0	Arbeidsgiver-organisasjoner
22	r01per18_5	Kontakt med: Kvinneorganisasjoner	diskret	numeric-1.0	4321	0	Kvinneorganisasjoner
23	r01per18_6	Kontakt med: Organisasjoner for etniske minoriteter, innvandrere eller flyktninger	diskret	numeric-1.0	4321	0	Organisasjoner for etniske minoriteter, innvandrere eller flyktninger
24	r01per18_7	Kontakt med: Landbruks- og fiskeriorganisasjoner	diskret	numeric-1.0	4321	0	Landbruks- og fiskeriorganisasjoner
25	r01per18_8	Kontakt med: Pasientorganisasjoner	diskret	numeric-1.0	4321	0	Pasientorganisasjoner
26	r01per18_9	Kontakt med: Hjelpeorganisasjoner	diskret	numeric-1.0	4321	0	Hjelpeorganisasjoner
27	r01per26_1	Hvor viktig for å lære om velgeres preferanser og interesser: Media	diskret	numeric-1.0	4321	0	Media
28	r01per26_2	Hvor viktig for å lære om velgeres preferanser og interesser: Meningsmålinger	diskret	numeric-1.0	4321	0	Meningsmålinger
29	r01per26_3	Hvor viktig for å lære om velgeres preferanser og interesser: Personlig kontakt med velgere på arrangementer og/eller møter	diskret	numeric-1.0	4321	0	Personlig kontakt med velgere på arrangementer og/eller møter
30	r01per26_4	Hvor viktig for å lære om velgeres preferanser og interesser: Sosiale medier	diskret	numeric-1.0	4321	0	Sosiale medier
31	r01per26_5	Hvor viktig for å lære om velgeres preferanser og interesser: Velgere som tar kontakt med deg	diskret	numeric-1.0	4321	0	Velgere som tar kontakt med deg (f.eks. gjennom e-post/telefon)
32	r01per9	Enig/uenig: Antallet kommuner bør reduseres ytterligere gjennom flere sammenslåinger.	diskret	numeric-1.0	4321	0	Fra år 2020 vil Norge ha 356 kommuner istedenfor 422 som i dag. Antallet kommuner bør reduseres ytterligere gjennom flere sammenslåinger.
33	r01per4	Enig/uenig: Politireformen vil bidra til mer synlig og tilgjengelig politi.	diskret	numeric-1.0	4321	0	Politireformen vil bidra til mer synlig og tilgjengelig politi
34	r01per2	Enig/uenig: Regjeringen bør jobbe for i større grad å redusere inntektsforskjeller i samfunnet.	diskret	numeric-1.0	4321	0	Regjeringen bør jobbe for i større grad å redusere inntektsforskjeller i samfunnet.
35	r01per8	Enig/uenig: Myndighetene bør innføre flere tiltak for	diskret	numeric-1.0	4321	0	Myndighetene bør innføre flere tiltak for å beskytte borgere mot potensielle

Fil Representantpanelet - runde 1							
#	Navn	Merkelapp	Type	Format	Gyldige	Ugyldig	Spørsmål
		å beskytte borgere mot potensielle terrortrusler, selv om dette kan gå på bekostning av personvernet.					terrortrusler, selv om dette kan gå på bekostning av personvernet.
36	r01per6	Enig/uenig: Alle nye personbiler fra og med 2025 skal være elektriske, hydrogendrevne eller tilsvarende.	diskret	numeric-1.0	4321	0	Alle nye personbiler fra og med 2025 skal være elektriske, hydrogendrevne eller tilsvarende.
37	r01per7	Enig/uenig: Vi bør ikke tillate olje- og gassutvinning i området ved Lofoten, Vesterålen og Senja.	diskret	numeric-1.0	4321	0	Vi bør ikke tillate olje- og gassutvinning i området ved Lofoten, Vesterålen og Senja.
38	r01per1	Enig/uenig: Det bør være mulig for foreldre å sende sine barn til muslimske skoler som følger den nasjonale læreplanen, men også underviser i islam.	diskret	numeric-1.0	4321	0	Det bør være mulig for foreldre å sende sine barn til muslimske skoler som følger den nasjonale læreplanen, men også underviser i islam.
39	r01per5	Enig/uenig: Det er viktig at kommunene gjennomfører nasjonalt vedtatte målsetninger.	diskret	numeric-1.0	4321	0	Det er viktig at kommunene gjennomfører nasjonalt vedtatte målsetninger.
40	r01per10	Enig/uenig: Det er viktig at kommunene har frihet til å utforme et lokalt tilpasset tjenestetilbud.	diskret	numeric-1.0	4321	0	Det er viktig at kommunene har frihet til å utforme et lokalt tilpasset tjenestetilbud.
41	r01per3	Enig/uenig: Regjeringen bør jobbe for i større grad å redusere formueforskjeller i samfunnet.	diskret	numeric-1.0	4321	0	Regjeringen bør jobbe for i større grad å redusere formueforskjeller i samfunnet.
42	r01rpse1..	[Bakgrunnsvariabel for r01rpse1. Velger tilfeldig [flertallet av kommunestyrerepresentantene i en norsk kommune har høyere utdanning og/flertallet av kommunestyrerepresentantene i en norsk kommune ikke har høyere utdanning og]]	diskret	numeric-1.0	4242	79	-
43	r01rpse1..	[Bakgrunnsvariabel for r01rpse1. Velger tilfeldig [flertallet av innbyggerne har høyere utdanning/flertallet av innbyggerne ikke har høyere utdanning.]]	diskret	numeric-1.0	4242	79	-
44	r01rpse1..	[Bakgrunnsvariabel for r01rpse1. Velger tilfeldig [representere de fleste innbyggerne/ta avgjørelser som er gunstig for de fleste innbyggerne.]]	diskret	numeric-1.0	4242	79	-
45	r01rpse1	Ekspert: Hvor høy tillit har du til at kommunestyret evner å [representere de fleste innbyggerne/ta avgjørelser som er gunstig	diskret	numeric-1.0	4321	0	r01rpse1 spørsmålsdetaljer

Fil Representantpanelet - runde 1							
#	Navn	Merkelapp	Type	Format	Gyldige	Ugyldig	Spørsmål
		for de fleste innbyggerne] i kommunen?					
46	r01rpse2..	[Bakgrunnsvariabel for r01rpse2. Velger tilfeldig [Noen er i mot å bruke kvotering som et middel for å endre kjønns sammensetningen, mens andre vil hevde at vi sannsynligvis vil gå glipp av verdifull innsikt i kvinners perspektiver hvis kvinner ikke er godt nok representert/Noen er i mot å bruke kvotering som et middel for å endre kjønns sammensetningen, mens andre vil hevde at en ubalanse i representasjon av kjønn ikke sikrer at vi utnytter alle mulige talent/Noen er i mot å bruke kvotering som et middel for å endre kjønns sammensetningen, mens andre vil hevde at både kvinner og menn bør ha like muligheter til å bli representert/Blank]]	diskret	numeric-1.0	4237	84	-
47	r01rpse2..	[Bakgrunnsvariabel for r01rpse2. Velger tilfeldig [i styrer i trossamfunn som forvalter statlig støtte/i kommunestyre/i styrene for børsnoterte selskaper og offentlige virksomheter/Blank]]	diskret	numeric-1.0	4237	84	-
48	r01rpse2	Eksperiment: Hvor sterkt støtter eller motsetter du deg kjønnskvoltering?	diskret	numeric-1.0	4321	0	r01rpse2 spørsmålsdetaljer
49	r01rpse3..	[Bakgrunnsvariabel for r01rpse3. Velger tilfeldig [35/47/53/85]]	diskret	numeric-1.0	4231	90	-
50	r01rpse3..	[Bakgrunnsvariabel for r01rpse3. Velger tilfeldig [ja-siden/nei-siden/den vinnende siden]]	diskret	numeric-1.0	4231	90	-
51	r01rpse3..	[Bakgrunnsvariabel for r01rpse3. Velger tilfeldig [51/55/70]]	diskret	numeric-1.0	4231	90	-
52	r01rpse3	Eksperiment: Bør regjeringen følge resultatet i folkeavstemning om EU, selv om flertallet i Stortinget er uenig i resultatet?	diskret	numeric-1.0	4321	0	La oss si at [35/47/53/85] prosent av befolkningen deltok og [ja-siden/ nei-siden/den vinnende siden] fikk [51/55/70] prosent av stemmene. I et slikt tilfelle, burde regjeringen følge resultatet i folkeavstemningen selv om flertallet i Stortinget er uenig i resultatet?
53	r01per12	Har regjeringen fulgt den politiske plattformen eller folkemeningen i	diskret	numeric-1.0	4321	0	Har regjeringen fulgt den politiske plattformen eller folkemeningen

Fil Representantpanelet - runde 1							
#	Navn	Merkelapp	Type	Format	Gyldige	Ugyldig	Spørsmål
		spørsmålet om å redusere inntektsforskjeller i samfunnet?					i spørsmålet om å redusere inntektsforskjeller i samfunnet?
54	r01per13	Har regjeringen fulgt den politiske plattformen eller folkemeningen i spørsmålet om flyktningers adgang til å få opphold i Norge?	diskret	numeric-1.0	4321	0	Har regjeringen fulgt den politiske plattformen eller folkemeningen i spørsmålet om flyktningers adgang til å få opphold i Norge?
55	r01per14	Har regjeringen fulgt den politiske plattformen eller folkemeningen i spørsmålet om hvorvidt alle nye personbiler fra og med 2025 skal være elektriske, hydrogendrevne eller tilsvarende?	diskret	numeric-1.0	4321	0	Har regjeringen fulgt den politiske plattformen eller folkemeningen i spørsmålet om hvorvidt alle nye personbiler fra og med 2025 skal være elektriske, hydrogendrevne eller tilsvarende?
56	r01per32	Ved stortingsvalg, tror du velgere stemmer mest på bakgrunn av fremtidige politiske planer eller tidligere handlinger?	diskret	numeric-1.0	4321	0	Ved stortingsvalg, tror du velgere stemmer mest på bakgrunn av fremtidige politiske planer eller tidligere handlinger?
57	r01per16_1	Hvor stor andel av de som stemmer på ditt parti ved Stortingsvalg, tror du ønsker å redusere formueforskjeller i samfunnet?	diskret	numeric-3.0	3959	362	Hvor stor andel av de som stemmer på ditt parti ved Stortingsvalg, tror du ønsker å redusere formueforskjeller i samfunnet?
58	r01per16_..	Mitt parti stiller ikke til Stortingsvalg: Hvor stor andel av de som stemmer på ditt parti ved Stortingsvalg, tror du ønsker å redusere formueforskjeller i samfunnet?	diskret	numeric-1.0	4321	0	Mitt parti stiller ikke til Stortingsvalg
59	r01per17_1	Hvor stor andel av de som stemmer på ditt parti ved Stortingsvalg, tror du støtter olje- og gassutvinning i området ved Lofoten, Vesterålen og Senja?	diskret	numeric-3.0	3787	534	Hvor stor andel av de som stemmer på ditt parti ved Stortingsvalg, tror du støtter olje- og gassutvinning i området ved Lofoten, Vesterålen og Senja?
60	r01per17_..	Mitt parti stiller ikke til Stortingsvalg: Hvor stor andel av de som stemmer på ditt parti ved Stortingsvalg, tror du støtter olje- og gassutvinning i området ved Lofoten, Vesterålen og Senja?	diskret	numeric-1.0	4321	0	Mitt parti stiller ikke til Stortingsvalg
61	r01per34	Hva er din høyeste fullførte utdanning?	diskret	numeric-2.0	4321	0	Hva er din høyest fullførte utdanning?
62	r01per34_..	Ingen av disse: Hva er din høyest fullførte utdanning? [Data tilbakeholdt av hensyn til anonymitet]	diskret	character-255	0	0	Ingen av disse
63	r01per37	Hvilket år ble du født?	diskret	numeric-11.0	-	-	-
64	r01per39	Dersom du har kommentarer eller forslag til undersøkelsen kan du skrive dem inn her	diskret	character-11	-	-	Dersom du har kommentarer eller forslag til undersøkelsen kan du skrive dem inn her.

Fil Representantpanelet - runde 1							
#	Navn	Merkelapp	Type	Format	Gyldige	Ugyldig	Spørsmål
		[Data tilbakeholdt av hensyn til anonymitet]					
65	r01P1	Kjønn	diskret	numeric-11.0	4321	0	-
66	r01P2_1	Kommune hvor representanten er folkevalgt	diskret	numeric-11.0	-	-	-
67	r01P2_2	Fylke hvor representanten er folkevalgt	diskret	numeric-11.0	4321	0	-
68	r01P2_3	Landsdel hvor representanten er folkevalgt	diskret	numeric-11.0	4321	0	-
69	r01P3	Forvaltningsnivå hvor representanten er folkevalgt.	diskret	numeric-11.0	4321	0	-
70	r01P4_1	Høyeste fullførte utdanning	diskret	numeric-11.0	4321	0	-
71	r01P4_2	Høyeste fullførte utdanning	diskret	numeric-11.0	4321	0	-
72	r01P5_1	Fødselsår	diskret	numeric-11.0	4321	0	-
73	r01P5_2	Fødselsår	diskret	numeric-11.0	4321	0	-

Variabelbeskrivelse

Datasettet inneholder 73 variable(r)

Fil : Representantpanelet - runde 1

responseid: responseid

Informasjon [Type= diskret] [Format=numeric] [Missing=*]

r01interview_start: [Dato og tidspunkt da respondenten først åpnet spørreskjemaet. Excel-format.]

Informasjon [Type= diskret] [Format=character] [Missing=*]

Instruksjoner til intervjueren [Dato og tidspunkt da respondenten først åpnet spørreskjemaet. Excel-format.]

r01interview_end: [Dato og klokkeslett for når respondenten fullførte spørreskjemaet. Excel-format.]

Informasjon [Type= diskret] [Format=character] [Missing=*]

Instruksjoner til intervjueren [Dato og klokkeslett for når respondenten fullførte spørreskjemaet. Excel-format.]

r01browsertype: [Nettlesertype brukt av respondent]

Informasjon [Type= diskret] [Format=character] [Missing=*]

Instruksjoner til intervjueren [Nettlesertype brukt av respondent]

r01browserversion: [Nettleserversjon brukt av respondent]

Informasjon [Type= diskret] [Format=character] [Missing=*]

Instruksjoner til intervjueren [Nettleserversjon brukt av respondent]

r01mobil: [Registrerer om respondentene bruker mobil]

Informasjon [Type= diskret] [Format=numeric] [Rekkevidde= 0-1] [Missing=*]

Statistikk [NW/ W] [Gyldige=4321 /-] [Ugyldig=0 /-]

Instruksjoner til intervjueren [Registrerer om respondentene bruker mobil]

Verdi	Merkelapp	Enheter	Prosent
0	annet	3420	79.1%
1	mobil	901	20.9%

Advarsel: disse tallene indikerer antall enheter (cases) i datafilen. De kan ikke tolkes som oppsummert statistikk for populasjonen.

r01opplosning: [Skjermoppløsning på respondentens enhet]

Informasjon [Type= diskret] [Format=character] [Missing=*]

Instruksjoner til intervjueren [Skjermoppløsning på respondentens enhet]

r01enhetstype: [Registrerer enhetstype for respondentene.]

Informasjon [Type= diskret] [Format=numeric] [Rekkevidde= 1-3] [Missing=*]

Statistikk [NW/ W] [Gyldige=4321 /-] [Ugyldig=0 /-]

Instruksjoner til intervjueren [Registrerer enhetstype for respondentene.]

Verdi	Merkelapp	Enheter	Prosent
1	PC/Mac/Nettbrett	3434	79.5%
2	Touch (iPhone/iPod Touch/Android telefoner)	883	20.4%
3	Generisk	4	0.1%

Advarsel: disse tallene indikerer antall enheter (cases) i datafilen. De kan ikke tolkes som oppsummert statistikk for populasjonen.

Fil : Representantpanelet - runde 1

r01per36: Hvor mange år har du vært folkevalgt?

Informasjon [Type= diskret] [Format=numeric] [Rekkevidde= 1-6] [Missing=*]

Statistikk [NW/ W] [Gyldige=4321 /-] [Ugyldig=0 /-]

Spørsmålstekst Hvor mange år har du vært folkevalgt (uavhengig av hvor du har blitt valgt)?

Verdi	Merkelapp	Enheter	Prosent
1	0-3	1276	29.5%
2	4-7	965	22.3%
3	8-11	690	16.0%
4	12-15	472	10.9%
5	16-19	320	7.4%
6	20, eller mer	586	13.6%
97	Ikke svart	12	0.3%

Advarsel: disse tallene indikerer antall enheter (cases) i datafilen. De kan ikke tolkes som oppsummert statistikk for populasjonen.

r01per41: Hvor viktig synes du det er at representanter er gode formidlere?

Informasjon [Type= diskret] [Format=numeric] [Rekkevidde= 1-5] [Missing=*]

Statistikk [NW/ W] [Gyldige=4321 /-] [Ugyldig=0 /-]

Spørsmålstekst Hvor viktig synes du det er at representanter er gode formidlere?

Tekst etter spørsmål Med dette mener vi at de hjelper borgerne til å forstå komplekse saker og hvordan disse sakene påvirker innbyggerne.

Instruksjoner til intervjueren Ansvarlige forskere: Quinton Mayne/Yvette Peters

Verdi	Merkelapp	Enheter	Prosent
1	Ikke viktig i det hele tatt	0	
2	Lite viktig	19	0.4%
3	Noe viktig	303	7.0%
4	Viktig	2205	51.0%
5	Svært viktig	1766	40.9%
97	Ikke svart	28	0.6%

Advarsel: disse tallene indikerer antall enheter (cases) i datafilen. De kan ikke tolkes som oppsummert statistikk for populasjonen.

r01per42: Hvor viktig synes du det er at representanter er i stand til å forstå kompleksiteten av spesielle saker og hvordan de påvirker ulike grupper på ulike måter?

Informasjon [Type= diskret] [Format=numeric] [Rekkevidde= 1-5] [Missing=*]

Statistikk [NW/ W] [Gyldige=4321 /-] [Ugyldig=0 /-]

Spørsmålstekst Hvor viktig synes du det er at representanter er i stand til å forstå kompleksiteten av spesielle saker og hvordan de påvirker ulike grupper på ulike måter?

Instruksjoner til intervjueren Ansvarlige forskere: Quinton Mayne/Yvette Peters

Verdi	Merkelapp	Enheter	Prosent
1	Ikke viktig i det hele tatt	1	0.0%
2	Lite viktig	13	0.3%
3	Noe viktig	151	3.5%
4	Viktig	1838	42.5%
5	Svært viktig	2288	53.0%
97	Ikke svart	30	0.7%

Advarsel: disse tallene indikerer antall enheter (cases) i datafilen. De kan ikke tolkes som oppsummert statistikk for populasjonen.

Fil : Representantpanelet - runde 1

r01per15: Hvor godt representert mener du kvinner er i norsk politikk?

Informasjon	[Type= diskret] [Format=numeric] [Rekkevidde= 1-5] [Missing=*]
Statistikk [NW/ W]	[Gyldige=4321 /-] [Ugyldig=0 /-]
Spørsmålstekst	Hvor godt representert mener du kvinner er i norsk politikk?
Instruksjoner til intervjueren	Ansvarlige forskere: Ragnhild Muriaas/Yvette Peters

Verdi	Merkelapp	Enheter	Prosent
1	Underrepresentert	455	10.5%
2	Noe underrepresentert	1898	43.9%
3	Passelig	1838	42.5%
4	Noe overrepresentert	89	2.1%
5	Overrepresentert	25	0.6%
97	Ikke svart	16	0.4%

Advarsel: disse tallene indikerer antall enheter (cases) i datafilen. De kan ikke tolkes som oppsummert statistikk for populasjonen.

r01per33: I hvilken grad motsetter du deg eller støtter du norsk medlemskap i EU?

Informasjon	[Type= diskret] [Format=numeric] [Rekkevidde= 0-10] [Missing=*]
Statistikk [NW/ W]	[Gyldige=4321 /-] [Ugyldig=0 /-]
Spørsmålstekst	Hvis du tenker på den europeiske union (EU); i hvilken grad motsetter du deg eller støtter du norsk medlemskap i EU?
Instruksjoner til intervjueren	Ansvarlig forsker: Troy Saghaug Broderstad Spørsmål stilt i runde 9 av Norsk medborgerpanel: "eips2017d"

Verdi	Merkelapp	Enheter	Prosent
0	0 - Jeg motsetter meg fullstendig norsk EU-medlemskap.	1494	34.6%
1	1	287	6.6%
2	2	367	8.5%
3	3	343	7.9%
4	4	198	4.6%
5	5	342	7.9%
6	6	212	4.9%
7	7	238	5.5%
8	8	287	6.6%
9	9	130	3.0%
10	10 - Jeg støtter fullstendig norsk EU-medlemskap.	401	9.3%
97	Ikke svart	22	0.5%

Advarsel: disse tallene indikerer antall enheter (cases) i datafilen. De kan ikke tolkes som oppsummert statistikk for populasjonen.

r01per11: Hva er din mening om flyktninger som kommer til Norge og søker asyl og deres adgang til å få opphold her?

Informasjon	[Type= diskret] [Format=numeric] [Rekkevidde= 1-7] [Missing=*]
Statistikk [NW/ W]	[Gyldige=4321 /-] [Ugyldig=0 /-]
Spørsmålstekst	Hva er din mening om flyktninger som kommer til Norge og søker asyl og deres adgang til å få opphold her? Sammenlignet med slik det er i dag, mener du det bør bli:
Instruksjoner til intervjueren	Ansvarlig forsker: Yvette Peters Spørsmål stilt i runde 11 av Norsk medborgerpanel: "r11pkmeme9"

Fil : Representantpanelet - runde 1

r01per11: Hva er din mening om flyktninger som kommer til Norge og søker asyl og deres adgang til å få opphold her?

Verdi	Merkelapp	Enheter	Prosent
1	Mye lettere	150	3.5%
2	Lettere	537	12.4%
3	Noe lettere	1000	23.1%
4	Som i dag	1541	35.7%
5	Noe vanskeligere	509	11.8%
6	Vanskeligere	328	7.6%
7	Mye vanskeligere	233	5.4%
97	Ikke svart	23	0.5%

Advarsel: disse tallene indikerer antall enheter (cases) i datafilen. De kan ikke tolkes som oppsummert statistikk for populasjonen.

r01per40: Hvilket parti representerer du?

Verdi	Merkelapp	Enheter	Prosent
1	Arbeiderpartiet	1418	32.8%
2	Fremskrittspartiet	296	6.9%
3	Høyre	820	19.0%
4	Kristelig Folkeparti	289	6.7%
5	Miljøpartiet De Grønne	118	2.7%
6	Rødt	41	0.9%
7	Senterpartiet	650	15.0%
8	Sosialistisk Venstreparti	206	4.8%
9	Venstre	232	5.4%
10	Demokratene i Norge	2	0.0%
11	Kystpartiet	1	0.0%
12	Partiet De Kristne	1	0.0%
13	Pensjonistpartiet	19	0.4%
14	Annet (Vennligst skriv navnet på ditt parti)	208	4.8%
97	Ikke svart	20	0.5%

Advarsel: disse tallene indikerer antall enheter (cases) i datafilen. De kan ikke tolkes som oppsummert statistikk for populasjonen.

r01per40_14_other: Annet: Hvilket parti representerer du? [Data tilbakeholdt av hensyn til anonymitet]

Verdi	Merkelapp	Enheter	Prosent
1	Arbeiderpartiet	1418	32.8%
2	Fremskrittspartiet	296	6.9%
3	Høyre	820	19.0%
4	Kristelig Folkeparti	289	6.7%
5	Miljøpartiet De Grønne	118	2.7%
6	Rødt	41	0.9%
7	Senterpartiet	650	15.0%
8	Sosialistisk Venstreparti	206	4.8%
9	Venstre	232	5.4%
10	Demokratene i Norge	2	0.0%
11	Kystpartiet	1	0.0%
12	Partiet De Kristne	1	0.0%
13	Pensjonistpartiet	19	0.4%
14	Annet (Vennligst skriv navnet på ditt parti)	208	4.8%
97	Ikke svart	20	0.5%

r01per35: Er ditt politiske parti i posisjon eller opposisjon på det nivået der du er representant?

Verdi	Merkelapp	Enheter	Prosent
1	Arbeiderpartiet	1418	32.8%
2	Fremskrittspartiet	296	6.9%
3	Høyre	820	19.0%
4	Kristelig Folkeparti	289	6.7%
5	Miljøpartiet De Grønne	118	2.7%
6	Rødt	41	0.9%
7	Senterpartiet	650	15.0%
8	Sosialistisk Venstreparti	206	4.8%
9	Venstre	232	5.4%
10	Demokratene i Norge	2	0.0%
11	Kystpartiet	1	0.0%
12	Partiet De Kristne	1	0.0%
13	Pensjonistpartiet	19	0.4%
14	Annet (Vennligst skriv navnet på ditt parti)	208	4.8%
97	Ikke svart	20	0.5%

Fil : Representantpanelet - runde 1

r01per35: Er ditt politiske parti i posisjon eller opposisjon på det nivået der du er representant?

Verdi	Merkelapp	Enheter	Prosent
1	Posisjon	2472	57.2%
2	Opposisjon	1828	42.3%
97	Ikke svart	21	0.5%

Advarsel: disse tallene indikerer antall enheter (cases) i datafilen. De kan ikke tolkes som oppsummert statistikk for populasjonen.

r01per18_1: Kontakt med: Ungdoms-, og studentorganisasjoner

Informasjon	[Type= diskret] [Format=numeric] [Rekkevidde= 1-5] [Missing=*]
Statistikk [NW/ W]	[Gyldige=4321 /-] [Ugyldig=0 /-]
Tekst før spørsmål	Som representant, hvor ofte har du hatt kontakt med følgende typer frivillige organisasjoner i løpet av det siste året?
Spørsmålstekst	Ungdoms-, og studentorganisasjoner
Instruksjoner til intervjueren	Ansvarlig forsker: Yvette Peters

Verdi	Merkelapp	Enheter	Prosent
1	Ingen kontakt	1311	30.3%
2	1 – 6 ganger	2161	50.0%
3	7 – 12 ganger	422	9.8%
4	Minst en gang i måneden	174	4.0%
5	Minst en gang i uken	41	0.9%
97	Ikke svart	212	4.9%

Advarsel: disse tallene indikerer antall enheter (cases) i datafilen. De kan ikke tolkes som oppsummert statistikk for populasjonen.

r01per18_2: Kontakt med: Organisasjoner for eldre

Informasjon	[Type= diskret] [Format=numeric] [Rekkevidde= 1-5] [Missing=*]
Statistikk [NW/ W]	[Gyldige=4321 /-] [Ugyldig=0 /-]
Tekst før spørsmål	Som representant, hvor ofte har du hatt kontakt med følgende typer frivillige organisasjoner i løpet av det siste året?
Spørsmålstekst	Organisasjoner for eldre
Instruksjoner til intervjueren	Ansvarlig forsker: Yvette Peters

Verdi	Merkelapp	Enheter	Prosent
1	Ingen kontakt	1288	29.8%
2	1 – 6 ganger	2173	50.3%
3	7 – 12 ganger	470	10.9%
4	Minst en gang i måneden	185	4.3%
5	Minst en gang i uken	26	0.6%
97	Ikke svart	179	4.1%

Advarsel: disse tallene indikerer antall enheter (cases) i datafilen. De kan ikke tolkes som oppsummert statistikk for populasjonen.

r01per18_3: Kontakt med: Arbeidstaker-organisasjoner

Informasjon	[Type= diskret] [Format=numeric] [Rekkevidde= 1-5] [Missing=*]
Statistikk [NW/ W]	[Gyldige=4321 /-] [Ugyldig=0 /-]
Tekst før spørsmål	Som representant, hvor ofte har du hatt kontakt med følgende typer frivillige organisasjoner i løpet av det siste året?
Spørsmålstekst	Arbeidstaker-organisasjoner
Instruksjoner til intervjueren	Ansvarlig forsker: Yvette Peters

Fil : Representantpanelet - runde 1

r01per18_3: Kontakt med: Arbeidstaker-organisasjoner

Verdi	Merkelapp	Enheter	Prosent
1	Ingen kontakt	1075	24.9%
2	1 – 6 ganger	1985	45.9%
3	7 – 12 ganger	629	14.6%
4	Minst en gang i måneden	340	7.9%
5	Minst en gang i uken	112	2.6%
97	Ikke svart	180	4.2%

Advarsel: disse tallene indikerer antall enheter (cases) i datafilen. De kan ikke tolkes som oppsummert statistikk for populasjonen.

r01per18_4: Kontakt med: Arbeidsgiver-organisasjoner

Informasjon	[Type= diskret] [Format=numeric] [Rekkevidde= 1-5] [Missing=*]
Statistikk [NW/ W]	[Gyldige=4321 /-] [Ugyldig=0 /-]
Tekst før spørsmål	Som representant, hvor ofte har du hatt kontakt med følgende typer frivillige organisasjoner i løpet av det siste året?
Spørsmålstekst	Arbeidsgiver-organisasjoner
Instruksjoner til intervjueren	Ansvarlig forsker: Yvette Peters

Verdi	Merkelapp	Enheter	Prosent
1	Ingen kontakt	1775	41.1%
2	1 – 6 ganger	1759	40.7%
3	7 – 12 ganger	364	8.4%
4	Minst en gang i måneden	160	3.7%
5	Minst en gang i uken	32	0.7%
97	Ikke svart	231	5.3%

Advarsel: disse tallene indikerer antall enheter (cases) i datafilen. De kan ikke tolkes som oppsummert statistikk for populasjonen.

r01per18_5: Kontakt med: Kvinneorganisasjoner

Informasjon	[Type= diskret] [Format=numeric] [Rekkevidde= 1-5] [Missing=*]
Statistikk [NW/ W]	[Gyldige=4321 /-] [Ugyldig=0 /-]
Tekst før spørsmål	Som representant, hvor ofte har du hatt kontakt med følgende typer frivillige organisasjoner i løpet av det siste året?
Spørsmålstekst	Kvinneorganisasjoner
Instruksjoner til intervjueren	Ansvarlig forsker: Yvette Peters

Verdi	Merkelapp	Enheter	Prosent
1	Ingen kontakt	2433	56.3%
2	1 – 6 ganger	1380	31.9%
3	7 – 12 ganger	180	4.2%
4	Minst en gang i måneden	61	1.4%
5	Minst en gang i uken	16	0.4%
97	Ikke svart	251	5.8%

Advarsel: disse tallene indikerer antall enheter (cases) i datafilen. De kan ikke tolkes som oppsummert statistikk for populasjonen.

r01per18_6: Kontakt med: Organisasjoner for etniske minoriteter, innvandrere eller flyktninger

Informasjon	[Type= diskret] [Format=numeric] [Rekkevidde= 1-5] [Missing=*]
Statistikk [NW/ W]	[Gyldige=4321 /-] [Ugyldig=0 /-]
Tekst før spørsmål	Som representant, hvor ofte har du hatt kontakt med følgende typer frivillige organisasjoner i løpet av det siste året?

Fil : Representantpanelet - runde 1

r01per18_6: Kontakt med: Organisasjoner for etniske minoriteter, innvandrere eller flyktninger

Spørsmålstekst Organisasjoner for etniske minoriteter, innvandrere eller flyktninger

Instruksjoner til intervjueren Ansvarlig forsker: Yvette Peters

Verdi	Merkelapp	Enheter	Prosent
1	Ingen kontakt	2095	48.5%
2	1 – 6 ganger	1665	38.5%
3	7 – 12 ganger	223	5.2%
4	Minst en gang i måneden	86	2.0%
5	Minst en gang i uken	32	0.7%
97	Ikke svart	220	5.1%

Advarsel: disse tallene indikerer antall enheter (cases) i datafilen. De kan ikke tolkes som oppsummert statistikk for populasjonen.

r01per18_7: Kontakt med: Landbruks- og fiskerierorganisasjoner

Informasjon [Type= diskret] [Format=numeric] [Rekkevidde= 1-5] [Missing=*]

Statistikk [NW/ W] [Gyldige=4321 /-] [Ugyldig=0 /-]

Tekst før spørsmål Som representant, hvor ofte har du hatt kontakt med følgende typer frivillige organisasjoner i løpet av det siste året?

Spørsmålstekst Landbruks- og fiskerierorganisasjoner

Instruksjoner til intervjueren Ansvarlig forsker: Yvette Peters

Verdi	Merkelapp	Enheter	Prosent
1	Ingen kontakt	1841	42.6%
2	1 – 6 ganger	1774	41.1%
3	7 – 12 ganger	332	7.7%
4	Minst en gang i måneden	116	2.7%
5	Minst en gang i uken	33	0.8%
97	Ikke svart	225	5.2%

Advarsel: disse tallene indikerer antall enheter (cases) i datafilen. De kan ikke tolkes som oppsummert statistikk for populasjonen.

r01per18_8: Kontakt med: Pasientorganisasjoner

Informasjon [Type= diskret] [Format=numeric] [Rekkevidde= 1-5] [Missing=*]

Statistikk [NW/ W] [Gyldige=4321 /-] [Ugyldig=0 /-]

Tekst før spørsmål Som representant, hvor ofte har du hatt kontakt med følgende typer frivillige organisasjoner i løpet av det siste året?

Spørsmålstekst Pasientorganisasjoner

Instruksjoner til intervjueren Ansvarlig forsker: Yvette Peters

Verdi	Merkelapp	Enheter	Prosent
1	Ingen kontakt	2316	53.6%
2	1 – 6 ganger	1484	34.3%
3	7 – 12 ganger	175	4.0%
4	Minst en gang i måneden	79	1.8%
5	Minst en gang i uken	16	0.4%
97	Ikke svart	251	5.8%

Advarsel: disse tallene indikerer antall enheter (cases) i datafilen. De kan ikke tolkes som oppsummert statistikk for populasjonen.

Fil : Representantpanelet - runde 1

r01per18_9: Kontakt med: Hjelpeorganisasjoner

Informasjon	[Type= diskret] [Format=numeric] [Rekkevidde= 1-5] [Missing=*]
Statistikk [NW/ W]	[Gyldige=4321 /-] [Ugyldig=0 /-]
Tekst før spørsmål	Som representant, hvor ofte har du hatt kontakt med følgende typer frivillige organisasjoner i løpet av det siste året?
Spørsmålstekst	Hjelpeorganisasjoner
Instruksjoner til intervjueren	Ansvarlig forsker: Yvette Peters

Verdi	Merkelapp	Enheter	Prosent
1	Ingen kontakt	1581	36.6%
2	1 – 6 ganger	2007	46.4%
3	7 – 12 ganger	350	8.1%
4	Minst en gang i måneden	143	3.3%
5	Minst en gang i uken	34	0.8%
97	Ikke svart	206	4.8%

Advarsel: disse tallene indikerer antall enheter (cases) i datafilen. De kan ikke tolkes som oppsummert statistikk for populasjonen.

r01per26_1: Hvor viktig for å lære om velgeres preferanser og interesser: Media

Informasjon	[Type= diskret] [Format=numeric] [Rekkevidde= 1-5] [Missing=*]
Statistikk [NW/ W]	[Gyldige=4321 /-] [Ugyldig=0 /-]
Tekst før spørsmål	Hvor viktig er følgende kanaler for deg for å lære om velgeres preferanser og interesser?
Spørsmålstekst	Media
Instruksjoner til intervjueren	Ansvarlig forsker: Yvette Peters

Verdi	Merkelapp	Enheter	Prosent
1	Ikke viktig i det hele tatt	40	0.9%
2	Lite viktig	201	4.7%
3	Noe viktig	1065	24.6%
4	Viktig	2149	49.7%
5	Svært viktig	737	17.1%
97	Ikke svart	129	3.0%

Advarsel: disse tallene indikerer antall enheter (cases) i datafilen. De kan ikke tolkes som oppsummert statistikk for populasjonen.

r01per26_2: Hvor viktig for å lære om velgeres preferanser og interesser: Meningsmålinger

Informasjon	[Type= diskret] [Format=numeric] [Rekkevidde= 1-5] [Missing=*]
Statistikk [NW/ W]	[Gyldige=4321 /-] [Ugyldig=0 /-]
Tekst før spørsmål	Hvor viktig er følgende kanaler for deg for å lære om velgeres preferanser og interesser?
Spørsmålstekst	Meningsmålinger
Instruksjoner til intervjueren	Ansvarlig forsker: Yvette Peters

Verdi	Merkelapp	Enheter	Prosent
1	Ikke viktig i det hele tatt	164	3.8%
2	Lite viktig	883	20.4%
3	Noe viktig	1902	44.0%
4	Viktig	1072	24.8%
5	Svært viktig	174	4.0%

Fil : Representantpanelet - runde 1

r01per26_2: Hvor viktig for å lære om velgeres preferanser og interesser: Meningsmålinger

Verdi	Merkelapp	Enheter	Prosent
97	Ikke svart	126	2.9%

Advarsel: disse tallene indikerer antall enheter (cases) i datafilen. De kan ikke tolkes som oppsummert statistikk for populasjonen.

r01per26_3: Hvor viktig for å lære om velgeres preferanser og interesser: Personlig kontakt med velgere på arrangementer og/eller møter

Informasjon	[Type= diskret] [Format=numeric] [Rekkevidde= 1-5] [Missing=*]
Statistikk [NW/ W]	[Gyldige=4321 /-] [Ugyldig=0 /-]
Tekst før spørsmål	Hvor viktig er følgende kanaler for deg for å lære om velgeres preferanser og interesser?
Spørsmålstekst	Personlig kontakt med velgere på arrangementer og/eller møter
Instruksjoner til intervjueren	Ansvarlig forsker: Yvette Peters

Verdi	Merkelapp	Enheter	Prosent
1	Ikke viktig i det hele tatt	8	0.2%
2	Lite viktig	55	1.3%
3	Noe viktig	427	9.9%
4	Viktig	2016	46.7%
5	Svært viktig	1735	40.2%
97	Ikke svart	80	1.9%

Advarsel: disse tallene indikerer antall enheter (cases) i datafilen. De kan ikke tolkes som oppsummert statistikk for populasjonen.

r01per26_4: Hvor viktig for å lære om velgeres preferanser og interesser: Sosiale medier

Informasjon	[Type= diskret] [Format=numeric] [Rekkevidde= 1-5] [Missing=*]
Statistikk [NW/ W]	[Gyldige=4321 /-] [Ugyldig=0 /-]
Tekst før spørsmål	Hvor viktig er følgende kanaler for deg for å lære om velgeres preferanser og interesser?
Spørsmålstekst	Sosiale medier
Instruksjoner til intervjueren	Ansvarlig forsker: Yvette Peters

Verdi	Merkelapp	Enheter	Prosent
1	Ikke viktig i det hele tatt	137	3.2%
2	Lite viktig	479	11.1%
3	Noe viktig	1290	29.9%
4	Viktig	1673	38.7%
5	Svært viktig	630	14.6%
97	Ikke svart	112	2.6%

Advarsel: disse tallene indikerer antall enheter (cases) i datafilen. De kan ikke tolkes som oppsummert statistikk for populasjonen.

r01per26_5: Hvor viktig for å lære om velgeres preferanser og interesser: Velgere som tar kontakt med deg

Informasjon	[Type= diskret] [Format=numeric] [Rekkevidde= 1-5] [Missing=*]
Statistikk [NW/ W]	[Gyldige=4321 /-] [Ugyldig=0 /-]
Tekst før spørsmål	Hvor viktig er følgende kanaler for deg for å lære om velgeres preferanser og interesser?
Spørsmålstekst	Velgere som tar kontakt med deg (f.eks. gjennom e-post/telefon)
Instruksjoner til intervjueren	Ansvarlig forsker: Yvette Peters

Fil : Representantpanelet - runde 1

r01per26_5: Hvor viktig for å lære om velgeres preferanser og interesser: Velgere som tar kontakt med deg

Verdi	Merkelapp	Enheter	Prosent
1	Ikke viktig i det hele tatt	28	0.6%
2	Lite viktig	152	3.5%
3	Noe viktig	687	15.9%
4	Viktig	1968	45.5%
5	Svært viktig	1394	32.3%
97	Ikke svart	92	2.1%

Advarsel: disse tallene indikerer antall enheter (cases) i datafilen. De kan ikke tolkes som oppsummert statistikk for populasjonen.

r01per9: Enig/uenig: Antallet kommuner bør reduseres ytterligere gjennom flere sammenslåinger.

Informasjon	[Type= diskret] [Format=numeric] [Rekkevidde= 1-7] [Missing=*]
Statistikk [NW/ W]	[Gyldige=4321 /-] [Ugyldig=0 /-]
Tekst før spørsmål	Hvor enig eller uenig er du i følgende forslag:
Spørsmålstekst	Fra år 2020 vil Norge ha 356 kommuner istedenfor 422 som i dag. Antallet kommuner bør reduseres ytterligere gjennom flere sammenslåinger.
Instruksjoner til intervjueren	Ansvarlig forsker: Anne Lise Fimreite Spørsmål stilt i runde 11 av Norsk medborgerpanel: "r11pk55"

Verdi	Merkelapp	Enheter	Prosent
1	Svært enig	936	21.7%
2	Enig	739	17.1%
3	Noe enig	688	15.9%
4	Verken enig eller uenig	241	5.6%
5	Noe uenig	356	8.2%
6	Uenig	627	14.5%
7	Svært uenig	662	15.3%
97	Ikke svart	72	1.7%

Advarsel: disse tallene indikerer antall enheter (cases) i datafilen. De kan ikke tolkes som oppsummert statistikk for populasjonen.

r01per4: Enig/uenig: Politireformen vil bidra til mer synlig og tilgjengelig politi.

Informasjon	[Type= diskret] [Format=numeric] [Rekkevidde= 1-7] [Missing=*]
Statistikk [NW/ W]	[Gyldige=4321 /-] [Ugyldig=0 /-]
Tekst før spørsmål	Hvor enig eller uenig er du i følgende påstand:
Spørsmålstekst	Politireformen vil bidra til mer synlig og tilgjengelig politi
Instruksjoner til intervjueren	Ansvarlig forsker: Anne Lise Fimreite

Verdi	Merkelapp	Enheter	Prosent
1	Svært enig	278	6.4%
2	Enig	572	13.2%
3	Noe enig	436	10.1%
4	Verken enig eller uenig	479	11.1%
5	Noe uenig	619	14.3%
6	Uenig	958	22.2%
7	Svært uenig	891	20.6%
97	Ikke svart	88	2.0%

Fil : Representantpanelet - runde 1

r01per4: Enig/uenig: Politireformen vil bidra til mer synlig og tilgjengelig politi.

Advarsel: disse tallene indikerer antall enheter (cases) i datafilen. De kan ikke tolkes som oppsummert statistikk for populasjonen.

r01per2: Enig/uenig: Regjeringen bør jobbe for i større grad å redusere inntektsforskjeller i samfunnet.

Informasjon	[Type= diskret] [Format=numeric] [Rekkevidde= 1-7] [Missing=*]
Statistikk [NW/ W]	[Gyldige=4321 /-] [Ugyldig=0 /-]
Tekst før spørsmål	Hvor enig eller uenig er du i følgende påstand:
Spørsmålstekst	Regjeringen bør jobbe for i større grad å redusere inntektsforskjeller i samfunnet.
Instruksjoner til intervjueren	Ansvarlig forsker: Yvette Peters Spørsmål stilt i runde 11 av Norsk medborgerpanel: "r11pk60"

Verdi	Merkelapp	Enheter	Prosent
1	Svært enig	1638	37.9%
2	Enig	1142	26.4%
3	Noe enig	698	16.2%
4	Verken enig eller uenig	389	9.0%
5	Noe uenig	175	4.0%
6	Uenig	139	3.2%
7	Svært uenig	59	1.4%
97	Ikke svart	81	1.9%

Advarsel: disse tallene indikerer antall enheter (cases) i datafilen. De kan ikke tolkes som oppsummert statistikk for populasjonen.

r01per8: Enig/uenig: Myndighetene bør innføre flere tiltak for å beskytte borgere mot potensielle terrortrusler, selv om dette kan gå på bekostning av personvernet.

Informasjon	[Type= diskret] [Format=numeric] [Rekkevidde= 1-7] [Missing=*]
Statistikk [NW/ W]	[Gyldige=4321 /-] [Ugyldig=0 /-]
Tekst før spørsmål	Hvor enig eller uenig er du i følgende påstand:
Spørsmålstekst	Myndighetene bør innføre flere tiltak for å beskytte borgere mot potensielle terrortrusler, selv om dette kan gå på bekostning av personvernet.
Instruksjoner til intervjueren	Ansvarlig forsker: Yvette Peters Spørsmål stilt i runde 11 av Norsk medborgerpanel: "r11pk52"

Verdi	Merkelapp	Enheter	Prosent
1	Svært enig	459	10.6%
2	Enig	850	19.7%
3	Noe enig	1072	24.8%
4	Verken enig eller uenig	423	9.8%
5	Noe uenig	580	13.4%
6	Uenig	573	13.3%
7	Svært uenig	273	6.3%
97	Ikke svart	91	2.1%

Advarsel: disse tallene indikerer antall enheter (cases) i datafilen. De kan ikke tolkes som oppsummert statistikk for populasjonen.

r01per6: Enig/uenig: Alle nye personbiler fra og med 2025 skal være elektriske, hydrogendrevne eller tilsvarende.

Informasjon	[Type= diskret] [Format=numeric] [Rekkevidde= 1-7] [Missing=*]
Statistikk [NW/ W]	[Gyldige=4321 /-] [Ugyldig=0 /-]
Tekst før spørsmål	Hvor enig eller uenig er du i følgende påstand:

Fil : Representantpanelet - runde 1

r01per6: Enig/uenig: Alle nye personbiler fra og med 2025 skal være elektriske, hydrogendrevne eller tilsvarende.

Spørsmålstekst	Alle nye personbiler fra og med 2025 skal være elektriske, hydrogendrevne eller tilsvarende.		
Instruksjoner til intervjueren	Ansvarlig forsker: Mari Helliesen		
Verdi	Merkelapp	Enheter	Prosent
1	Svært enig	536	12.4%
2	Enig	647	15.0%
3	Noe enig	741	17.1%
4	Verken enig eller uenig	339	7.8%
5	Noe uenig	572	13.2%
6	Uenig	809	18.7%
7	Svært uenig	586	13.6%
97	Ikke svart	91	2.1%

Advarsel: disse tallene indikerer antall enheter (cases) i datafilen. De kan ikke tolkes som oppsummert statistikk for populasjonen.

r01per7: Enig/uenig: Vi bør ikke tillate olje- og gassutvinning i området ved Lofoten, Vesterålen og Senja.

Informasjon	[Type= diskret] [Format=numeric] [Rekkevidde= 1-7] [Missing=*]		
Statistikk [NW/ W]	[Gyldige=4321 /-] [Ugyldig=0 /-]		
Tekst før spørsmål	Hvor enig eller uenig er du i følgende påstand:		
Spørsmålstekst	Vi bør ikke tillate olje- og gassutvinning i området ved Lofoten, Vesterålen og Senja.		
Instruksjoner til intervjueren	Ansvarlig forsker: Mari Helliesen Spørsmål stilt i flere runder av Norsk medborgerpanel, sist i runde 11: "r11pkkm4"		
Verdi	Merkelapp	Enheter	Prosent
1	Svært enig	1427	33.0%
2	Enig	656	15.2%
3	Noe enig	346	8.0%
4	Verken enig eller uenig	328	7.6%
5	Noe uenig	458	10.6%
6	Uenig	581	13.4%
7	Svært uenig	435	10.1%
97	Ikke svart	90	2.1%

Advarsel: disse tallene indikerer antall enheter (cases) i datafilen. De kan ikke tolkes som oppsummert statistikk for populasjonen.

r01per1: Enig/uenig: Det bør være mulig for foreldre å sende sine barn til muslimske skoler som følger den nasjonale læreplanen, men også underviser i islam.

Informasjon	[Type= diskret] [Format=numeric] [Rekkevidde= 1-7] [Missing=*]		
Statistikk [NW/ W]	[Gyldige=4321 /-] [Ugyldig=0 /-]		
Tekst før spørsmål	I dag er det mulig for foreldre å sende sine barn til kristne skoler som følger den nasjonale læreplanen, men også underviser i kristendom. Hvor enig eller uenig er du i følgende påstand:		
Spørsmålstekst	Det bør være mulig for foreldre å sende sine barn til muslimske skoler som følger den nasjonale læreplanen, men også underviser i islam.		
Instruksjoner til intervjueren	Ansvarlig forsker: Yvette Peters Spørsmål stilt i runde 11 av Norsk medborgerpanel: "r11pkdv55"		

Fil : Representantpanelet - runde 1

r01per1: Enig/uenig: Det bør være mulig for foreldre å sende sine barn til muslimske skoler som følger den nasjonale læreplanen, men også underviser i islam.

Verdi	Merkelapp	Enheter	Prosent
1	Svært enig	123	2.8%
2	Enig	512	11.8%
3	Noe enig	590	13.7%
4	Verken enig eller uenig	584	13.5%
5	Noe uenig	497	11.5%
6	Uenig	954	22.1%
7	Svært uenig	960	22.2%
97	Ikke svart	101	2.3%

Advarsel: disse tallene indikerer antall enheter (cases) i datafilen. De kan ikke tolkes som oppsummert statistikk for populasjonen.

r01per5: Enig/uenig: Det er viktig at kommunene gjennomfører nasjonalt vedtatte målsetninger.

Informasjon	[Type= diskret] [Format=numeric] [Rekkevidde= 1-7] [Missing=*]
Statistikk [NW/ W]	[Gyldige=4321 /-] [Ugyldig=0 /-]
Tekst før spørsmål	Hvor enig eller uenig er du i følgende påstand:
Spørsmålstekst	Det er viktig at kommunene gjennomfører nasjonalt vedtatte målsetninger.
Instruksjoner til intervjueren	Ansvarlig forsker: Anne Lise Fimreite

Verdi	Merkelapp	Enheter	Prosent
1	Svært enig	525	12.1%
2	Enig	2027	46.9%
3	Noe enig	1056	24.4%
4	Verken enig eller uenig	290	6.7%
5	Noe uenig	237	5.5%
6	Uenig	64	1.5%
7	Svært uenig	25	0.6%
97	Ikke svart	97	2.2%

Advarsel: disse tallene indikerer antall enheter (cases) i datafilen. De kan ikke tolkes som oppsummert statistikk for populasjonen.

r01per10: Enig/uenig: Det er viktig at kommunene har frihet til å utforme et lokalt tilpasset tjenestetilbud.

Informasjon	[Type= diskret] [Format=numeric] [Rekkevidde= 1-7] [Missing=*]
Statistikk [NW/ W]	[Gyldige=4321 /-] [Ugyldig=0 /-]
Tekst før spørsmål	Hvor enig eller uenig er du i følgende påstand:
Spørsmålstekst	Det er viktig at kommunene har frihet til å utforme et lokalt tilpasset tjenestetilbud.
Instruksjoner til intervjueren	Ansvarlig forsker: Anne Lise Fimreite

Verdi	Merkelapp	Enheter	Prosent
1	Svært enig	1642	38.0%
2	Enig	1893	43.8%
3	Noe enig	502	11.6%
4	Verken enig eller uenig	44	1.0%
5	Noe uenig	84	1.9%
6	Uenig	34	0.8%
7	Svært uenig	17	0.4%

Fil : Representantpanelet - runde 1

r01per10: Enig/uenig: Det er viktig at kommunene har frihet til å utforme et lokalt tilpasset tjenestetilbud.

Verdi	Merkelapp	Enheter	Prosent
97	Ikke svart	105	2.4%

Advarsel: disse tallene indikerer antall enheter (cases) i datafilen. De kan ikke tolkes som oppsummert statistikk for populasjonen.

r01per3: Enig/uenig: Regjeringen bør jobbe for i større grad å redusere formueforskjeller i samfunnet.

Informasjon	[Type= diskret] [Format=numeric] [Rekkevidde= 1-7] [Missing=*]
Statistikk [NW/ W]	[Gyldige=4321 /-] [Ugyldig=0 /-]
Tekst før spørsmål	Hvor enig eller uenig er du i følgende påstand:
Spørsmålstekst	Regjeringen bør jobbe for i større grad å redusere formueforskjeller i samfunnet.
Instruksjoner til intervjueren	Ansvarlig forsker: Yvette Peters

Verdi	Merkelapp	Enheter	Prosent
1	Svært enig	1000	23.1%
2	Enig	1000	23.1%
3	Noe enig	760	17.6%
4	Verken enig eller uenig	562	13.0%
5	Noe uenig	326	7.5%
6	Uenig	391	9.0%
7	Svært uenig	179	4.1%
97	Ikke svart	103	2.4%

Advarsel: disse tallene indikerer antall enheter (cases) i datafilen. De kan ikke tolkes som oppsummert statistikk for populasjonen.

r01rpse1_treatment1: [Bakgrunnsvariabel for r01rpse1. Velger tilfeldig [flertallet av kommunestyrerepresentantene i en norsk kommune har høyere utdanning og/flertallet av kommunestyrerepresentantene i en norsk kommune ikke har høyere utdanning og]]

Informasjon	[Type= diskret] [Format=numeric] [Rekkevidde= 0-1] [Missing=*]
Statistikk [NW/ W]	[Gyldige=4242 /-] [Ugyldig=79 /-]
Instruksjoner til intervjueren	[Bakgrunnsvariabel for r01rpse1. Velger tilfeldig [flertallet av kommunestyrerepresentantene i en norsk kommune har høyere utdanning og/flertallet av kommunestyrerepresentantene i en norsk kommune ikke har høyere utdanning og]

Verdi	Merkelapp	Enheter	Prosent
0	flertallet av kommunestyrerepresentantene i en norsk kommune har høyere utdanning og	2118	49.9%
1	flertallet av kommunestyrerepresentantene i en norsk kommune ikke har høyere utdanning og	2124	50.1%
Sysmiss		79	

Advarsel: disse tallene indikerer antall enheter (cases) i datafilen. De kan ikke tolkes som oppsummert statistikk for populasjonen.

r01rpse1_treatment2: [Bakgrunnsvariabel for r01rpse1. Velger tilfeldig [flertallet av innbyggerne har høyere utdanning/flertallet av innbyggerne ikke har høyere utdanning.]]

Informasjon	[Type= diskret] [Format=numeric] [Rekkevidde= 0-1] [Missing=*]
Statistikk [NW/ W]	[Gyldige=4242 /-] [Ugyldig=79 /-]
Instruksjoner til intervjueren	[Bakgrunnsvariabel for r01rpse1. Velger tilfeldig [flertallet av innbyggerne har høyere utdanning/flertallet av innbyggerne ikke har høyere utdanning.]]

Verdi	Merkelapp	Enheter	Prosent
0	flertallet av innbyggerne har høyere utdanning.	2069	48.8%
1	flertallet av innbyggerne ikke har høyere utdanning.	2173	51.2%
Sysmiss		79	

Fil : Representantpanelet - runde 1

r01rpse1_treatment2: [Bakgrunnsvariabel for r01rpse1. Velger tilfeldig [flertallet av innbyggerne har høyere utdanning/flertallet av innbyggerne ikke har høyere utdanning.]]

Advarsel: disse tallene indikerer antall enheter (cases) i datafilen. De kan ikke tolkes som oppsummert statistikk for populasjonen.

r01rpse1_dependent: [Bakgrunnsvariabel for r01rpse1. Velger tilfeldig [representere de fleste innbyggerne/ta avgjørelser som er gunstig for de fleste innbyggerne.]]

Informasjon [Type= diskret] [Format=numeric] [Rekkevidde= 0-1] [Missing=*]

Statistikk [NW/ W] [Gyldige=4242 /-] [Ugyldig=79 /-]

Instruksjoner til intervjueren [Bakgrunnsvariabel for r01rpse1. Velger tilfeldig [representere de fleste innbyggerne/ta avgjørelser som er gunstig for de fleste innbyggerne.]]

Verdi	Merkelapp	Enheter	Prosent
0	representere de fleste innbyggerne	2084	49.1%
1	ta avgjørelser som er gunstig for de fleste innbyggerne	2158	50.9%
Sysmiss		79	

Advarsel: disse tallene indikerer antall enheter (cases) i datafilen. De kan ikke tolkes som oppsummert statistikk for populasjonen.

r01rpse1: Eksperiment: Hvor høy tillit har du til at kommunestyret evner å [representere de fleste innbyggerne/ta avgjørelser som er gunstig for de fleste innbyggerne] i kommunen?

Informasjon [Type= diskret] [Format=numeric] [Rekkevidde= 1-5] [Missing=*]

Statistikk [NW/ W] [Gyldige=4321 /-] [Ugyldig=0 /-]

Spørsmålstekst Se for deg at [flertallet av kommunestyrerepresentantene i en norsk kommune har høyere utdanning og/flertallet av kommunestyrerepresentantene i en norsk kommune ikke har høyere utdanning og] [flertallet av innbyggerne har høyere utdanning/flertallet av innbyggerne ikke har høyere utdanning.]]

Basert kun på denne informasjon, hvor høy tillit har du til at kommunestyret evner å [representere de fleste innbyggerne/ta avgjørelser som er gunstig for de fleste innbyggerne] i denne kommunen?

Instruksjoner til intervjueren [Eksperiment. Se bakgrunnsvariabler]
Ansvarlige forskere: Quinton Mayne/Yvette Peters

Verdi	Merkelapp	Enheter	Prosent
1	Svært høy tillit	362	8.4%
2	Høy tillit	1996	46.2%
3	Noe tillit	1188	27.5%
4	Lav tillit	585	13.5%
5	Ingen tillit i det hele tatt	69	1.6%
97	Ikke svart	121	2.8%

Advarsel: disse tallene indikerer antall enheter (cases) i datafilen. De kan ikke tolkes som oppsummert statistikk for populasjonen.

r01rpse2_treatment1: [Bakgrunnsvariabel for r01rpse2. Velger tilfeldig [Noen er i mot å bruke kvotering som et middel for å endre kjønns sammensetningen, mens andre vil hevde at vi sannsynligvis vil gå glipp av verdifull innsikt i kvinners perspektiver hvis kvinner ikke er godt nok representert/Noen er i mot å bruke kvotering som et middel for å endre kjønns sammensetningen, mens andre vil hevde at en ubalanse i representasjon av kjønn ikke sikrer at vi utnytter alle mulige talent/Noen er i mot å bruke kvotering som et middel for å endre kjønns sammensetningen, mens andre vil hevde at både kvinner og menn bør ha like muligheter til å bli representert/Blank]]

Informasjon [Type= diskret] [Format=numeric] [Rekkevidde= 0-3] [Missing=*]

Statistikk [NW/ W] [Gyldige=4237 /-] [Ugyldig=84 /-]

Instruksjoner til intervjueren [Bakgrunnsvariabel for r01rpse2. Velger tilfeldig [Noen er i mot å bruke kvotering som et middel for å endre kjønns sammensetningen, mens andre vil hevde at vi sannsynligvis vil gå glipp av verdifull innsikt i kvinners perspektiver hvis kvinner ikke er godt nok representert/Noen er i mot å bruke kvotering som et middel for å endre kjønns sammensetningen, mens andre vil hevde at en ubalanse i representasjon av kjønn ikke sikrer at vi utnytter alle mulige talent/Noen er i mot å bruke kvotering som et middel for å endre kjønns sammensetningen, mens andre vil hevde at både kvinner og menn bør ha like muligheter til å bli representert/Blank]]

Fil : Representantpanelet - runde 1

r01rpse2_treatment1: [Bakgrunnsvariabel for r01rpse2. Velger tilfeldig [Noen er i mot å bruke kvotering som et middel for å endre kjønns sammensetningen, mens andre vil hevde at vi sannsynligvis vil gå glipp av verdifull innsikt i kvinners perspektiver hvis kvinner ikke er godt nok representert/Noen er i mot å bruke kvotering som et middel for å endre kjønns sammensetningen, mens andre vil hevde at en ubalanse i representasjon av kjønn ikke sikrer at vi utnytter alle mulige talent/Noen er i mot å bruke kvotering som et middel for å endre kjønns sammensetningen, mens andre vil hevde at både kvinner og menn bør ha like muligheter til å bli representert/Blank]]

Verdi	Merkelapp	Enheter	Prosent
0	Noen er i mot å bruke kvotering som et middel for å endre kjønns sammensetningen, mens andre vil hevde at vi sannsynligvis vil gå glipp av verdifull innsikt i kvinners perspektiver hvis kvinner ikke er godt nok representert.	1020	24.1%
1	Noen er i mot å bruke kvotering som et middel for å endre kjønns sammensetningen, mens andre vil hevde at en ubalanse i representasjon av kjønn ikke sikrer at vi utnytter alle mulige talent.	1074	25.3%
2	Noen er i mot å bruke kvotering som et middel for å endre kjønns sammensetningen, mens andre vil hevde at både kvinner og menn bør ha like muligheter til å bli representert.	1077	25.4%
3	[Blank]	1066	25.2%
Sysmiss		84	

Advarsel: disse tallene indikerer antall enheter (cases) i datafilen. De kan ikke tolkes som oppsummert statistikk for populasjonen.

r01rpse2_dependent: [Bakgrunnsvariabel for r01rpse2. Velger tilfeldig [i styrer i trossamfunn som forvalter statlig støtte/i kommunestyre/i styrene for børsnoterte selskaper og offentlige virksomheter/Blank]]

Informasjon	[Type= diskret] [Format=numeric] [Rekkevidde= 0-3] [Missing=*]
Statistikk [NW/ W]	[Gyldige=4237 /-] [Ugyldig=84 /-]
Instruksjoner til intervjueren	[Bakgrunnsvariabel for r01rpse2. Velger tilfeldig [i styrer i trossamfunn som forvalter statlig støtte/i kommunestyre/i styrene for børsnoterte selskaper og offentlige virksomheter/Blank]]

Verdi	Merkelapp	Enheter	Prosent
0	i styrer i trossamfunn som forvalter statlig støtte	1050	24.8%
1	i kommunestyre	1056	24.9%
2	i styrene for børsnoterte selskaper og offentlige virksomheter	1047	24.7%
3	[Blank]	1084	25.6%
Sysmiss		84	

Advarsel: disse tallene indikerer antall enheter (cases) i datafilen. De kan ikke tolkes som oppsummert statistikk for populasjonen.

r01rpse2: Eksperiment: Hvor sterkt støtter eller motsetter du deg kjønnkvotering?

Informasjon	[Type= diskret] [Format=numeric] [Rekkevidde= 1-7] [Missing=*]
Statistikk [NW/ W]	[Gyldige=4321 /-] [Ugyldig=0 /-]
Spørsmålstekst	<p>I og utenfor Norge diskuteres bruken av kvotering for å sikre kjønnsbalanse i viktige styrer eller organ.</p> <p>[Noen er i mot å bruke kvotering som et middel for å endre kjønns sammensetningen, mens andre vil hevde at vi sannsynligvis vil gå glipp av verdifull innsikt i kvinners perspektiver hvis kvinner ikke er godt nok representert/Noen er i mot å bruke kvotering som et middel for å endre kjønns sammensetningen, mens andre vil hevde at en ubalanse i representasjon av kjønn ikke sikrer at vi utnytter alle mulige talent/Noen er i mot å bruke kvotering som et middel for å endre kjønns sammensetningen, mens andre vil hevde at både kvinner og menn bør ha like muligheter til å bli representert/Blank]]</p> <p>Hvor sterkt støtter eller motsetter du deg kjønnkvotering [i styrer i trossamfunn som forvalter statlig støtte/i kommunestyre/i styrene for børsnoterte selskaper og offentlige virksomheter/Blank]</p>
Instruksjoner til intervjueren	<p>[Eksperiment. Se bakgrunnsvariabler]</p> <p>Ansvarlige forskere: Ragnhild Muriaas/Yvette Peters</p>

Fil : Representantpanelet - runde 1

r01rpse2: Eksperiment: Hvor sterkt støtter eller motsetter du deg kjønnkvotering?

Verdi	Merkelapp	Enheter	Prosent
1	Støtter svært sterkt	461	10.7%
2	Støtter sterkt	1172	27.1%
3	Støtter noe	1194	27.6%
4	Verken støtter eller motsetter meg	474	11.0%
5	Motsetter meg noe	478	11.1%
6	Motsetter meg sterkt	262	6.1%
7	Motsetter meg svært sterkt	171	4.0%
97	Ikke svart	109	2.5%

Advarsel: disse tallene indikerer antall enheter (cases) i datafilen. De kan ikke tolkes som oppsummert statistikk for populasjonen.

r01rpse3_treatment1: [Bakgrunnsvariabel for r01rpse3. Velger tilfeldig [35/47/53/85]]

Informasjon	[Type= diskret] [Format=numeric] [Rekkevidde= 0-3] [Missing=*]
Statistikk [NW/ W]	[Gyldige=4231 /-] [Ugyldig=90 /-]
Instruksjoner til intervjueren	[Bakgrunnsvariabel for r01rpse3. Velger tilfeldig [35/47/53/85]]

Verdi	Merkelapp	Enheter	Prosent
0	35	1017	24.0%
1	47	1164	27.5%
2	53	1033	24.4%
3	85	1017	24.0%
Sysmiss		90	












Advarsel: disse tallene indikerer antall enheter (cases) i datafilen. De kan ikke tolkes som oppsummert statistikk for populasjonen.

r01rpse3_treatment2: [Bakgrunnsvariabel for r01rpse3. Velger tilfeldig [ja-siden/nei-siden/den vinnende siden]]

Informasjon	[Type= diskret] [Format=numeric] [Rekkevidde= 0-2] [Missing=*]
Statistikk [NW/ W]	[Gyldige=4231 /-] [Ugyldig=90 /-]
Instruksjoner til intervjueren	[Bakgrunnsvariabel for r01rpse3. Velger tilfeldig [ja-siden/nei-siden/den vinnende siden]]

Verdi	Merkelapp	Enheter	Prosent
0	ja-siden	1343	31.7%
1	nei-siden	1422	33.6%
2	den vinnende siden	1466	34.6%
Sysmiss		90	

Advarsel: disse tallene indikerer antall enheter (cases) i datafilen. De kan ikke tolkes som oppsummert statistikk for populasjonen.

# r01rpse3_treatment3: [Bakgrunnsvariabel for r01rpse3. Velger tilfeldig [51/55/70]]			
Informasjon	[Type= diskret] [Format=numeric] [Rekkevidde= 0-2] [Missing=*]		
Statistikk [NW/ W]	[Gyldige=4231 /-] [Ugyldig=90 /-]		
Instruksjoner til intervjueren	[Bakgrunnsvariabel for r01rpse3. Velger tilfeldig [51/55/70]]		
Verdi	Merkelapp	Enheter	Prosent
0	51	1413	 33.4%
1	55	1436	 33.9%
2	70	1382	 32.7%
Sysmiss		90	
<i>Advarsel: disse tallene indikerer antall enheter (cases) i datafilen. De kan ikke tolkes som oppsummert statistikk for populasjonen.</i>			
# r01rpse3: Eksperiment: Bør regjeringen følge resultatet i folkeavstemning om EU, selv om flertallet i Stortinget er uenig i resultatet?			
Informasjon	[Type= diskret] [Format=numeric] [Rekkevidde= 1-2] [Missing=*]		
Statistikk [NW/ W]	[Gyldige=4321 /-] [Ugyldig=0 /-]		
Tekst før spørsmål	Vi ønsker å undersøke hvilket mandat regjeringen trenger for å ta viktige valg på vegne av folket. Per i dag er det lite som tyder på at det blir en tredje folkeavstemning om norsk EU-medlemskap. Vi ber deg likevel se for deg at det i framtiden blir holdt en ny rådgivende folkeavstemning om saken.		
Spørsmålstekst	La oss si at [35/47/53/85] prosent av befolkningen deltok og [ja-siden/nei-siden/den vinnende siden] fikk [51/55/70] prosent av stemmene. I et slikt tilfelle, burde regjeringen følge resultatet i folkeavstemningen selv om flertallet i Stortinget er uenig i resultatet?		
Instruksjoner til intervjueren	[Eksperiment. Se bakgrunnsvariabler] Ansvarlig forsker: Troy Saghaug Broderstad Spørsmål stilt i runde 9 av Norsk medborgerpanel: "eips2017e"		
Verdi	Merkelapp	Enheter	Prosent
1	Ja	2739	 63.4%
2	Nei	1415	 32.7%
97	Ikke svart	167	 3.9%
<i>Advarsel: disse tallene indikerer antall enheter (cases) i datafilen. De kan ikke tolkes som oppsummert statistikk for populasjonen.</i>			
# r01per12: Har regjeringen fulgt den politiske plattformen eller folkemeningen i spørsmålet om å redusere inntektsforskjeller i samfunnet?			
Informasjon	[Type= diskret] [Format=numeric] [Rekkevidde= 1-7] [Missing=*]		
Statistikk [NW/ W]	[Gyldige=4321 /-] [Ugyldig=0 /-]		
Tekst før spørsmål	Det finnes ulike måter å inkludere folks ønsker i politikken. De neste tre spørsmålene omhandler din oppfatning av i hvor stor grad den forrige regjeringen (2013-2017) har styrt etter sin egen politiske plattform, eller har fulgt endringer i folkemeningen.		
Spørsmålstekst	Har regjeringen fulgt den politiske plattformen eller folkemeningen i spørsmålet om å redusere inntektsforskjeller i samfunnet?		
Instruksjoner til intervjueren	Ansvarlig forsker: Andrea Fumarola		
Verdi	Merkelapp	Enheter	Prosent
1	Kun folkemeningen	11	 0.3%
2	Mest folkemeningen	95	 2.2%
3	Like mye folkemeningen og den politiske plattformen	503	 11.6%
4	Mest den politiske plattformen	1508	 34.9%
5	Kun den politiske plattformen	601	 13.9%

r01per12: Har regjeringen fulgt den politiske plattformen eller folkemeningen i spørsmålet om å redusere inntektsforskjeller i samfunnet?

Verdi	Merkelapp	Enheter	Prosent
6	Regjeringen har ikke fulgt noen av de	1106	25.6%
7	Regjeringen har fulgt begge, og de er det samme	186	4.3%
97	Ikke svart	311	7.2%

Advarsel: disse tallene indikerer antall enheter (cases) i datafilen. De kan ikke tolkes som oppsummert statistikk for populasjonen.

r01per13: Har regjeringen fulgt den politiske plattformen eller folkemeningen i spørsmålet om flyktnings adgang til å få opphold i Norge?

Informasjon	[Type= diskret] [Format=numeric] [Rekkevidde= 1-7] [Missing=*]
Statistikk [NW/ W]	[Gyldige=4321 /-] [Ugyldig=0 /-]
Tekst før spørsmål	Det finnes ulike måter å inkludere folks ønsker i politikken. De neste tre spørsmålene omhandler din oppfatning av i hvor stor grad den forrige regjeringen (2013-2017) har styrt etter sin egen politiske plattform, eller har fulgt endringer i folkemeningen.
Spørsmålstekst	Har regjeringen fulgt den politiske plattformen eller folkemeningen i spørsmålet om flyktnings adgang til å få opphold i Norge?
Instruksjoner til intervjueren	Ansvarlig forsker: Andrea Fumarola

Verdi	Merkelapp	Enheter	Prosent
1	Kun folkemeningen	21	0.5%
2	Mest folkemeningen	263	6.1%
3	Like mye folkemeningen og den politiske plattformen	737	17.1%
4	Mest den politiske plattformen	1801	41.7%
5	Kun den politiske plattformen	645	14.9%
6	Regjeringen har ikke fulgt noen av de	353	8.2%
7	Regjeringen har fulgt begge, og de er det samme	259	6.0%
97	Ikke svart	242	5.6%

Advarsel: disse tallene indikerer antall enheter (cases) i datafilen. De kan ikke tolkes som oppsummert statistikk for populasjonen.

r01per14: Har regjeringen fulgt den politiske plattformen eller folkemeningen i spørsmålet om hvorvidt alle nye personbiler fra og med 2025 skal være elektriske, hydrogendrevne eller tilsvarende?

Informasjon	[Type= diskret] [Format=numeric] [Rekkevidde= 1-7] [Missing=*]
Statistikk [NW/ W]	[Gyldige=4321 /-] [Ugyldig=0 /-]
Tekst før spørsmål	Det finnes ulike måter å inkludere folks ønsker i politikken. De neste tre spørsmålene omhandler din oppfatning av i hvor stor grad den forrige regjeringen (2013-2017) har styrt etter sin egen politiske plattform, eller har fulgt endringer i folkemeningen.
Spørsmålstekst	Har regjeringen fulgt den politiske plattformen eller folkemeningen i spørsmålet om hvorvidt alle nye personbiler fra og med 2025 skal være elektriske, hydrogendrevne eller tilsvarende?
Instruksjoner til intervjueren	Ansvarlig forsker: Andrea Fumarola

Verdi	Merkelapp	Enheter	Prosent
1	Kun folkemeningen	22	0.5%
2	Mest folkemeningen	252	5.8%
3	Like mye folkemeningen og den politiske plattformen	739	17.1%
4	Mest den politiske plattformen	1636	37.9%
5	Kun den politiske plattformen	547	12.7%
6	Regjeringen har ikke fulgt noen av de	657	15.2%
7	Regjeringen har fulgt begge, og de er det samme	136	3.1%
97	Ikke svart	332	7.7%

r01per14: Har regjeringen fulgt den politiske plattformen eller folkemeningen i spørsmålet om hvorvidt alle nye personbiler fra og med 2025 skal være elektriske, hydrogendrevne eller tilsvarende?

Advarsel: disse tallene indikerer antall enheter (cases) i datafilen. De kan ikke tolkes som oppsummert statistikk for populasjonen.

r01per32: Ved stortingsvalg, tror du velgere stemmer mest på bakgrunn av fremtidige politiske planer eller tidligere handlinger?

Informasjon	[Type= diskret] [Format=numeric] [Rekkevidde= 1-7] [Missing=*]
Statistikk [NW/ W]	[Gyldige=4321 /-] [Ugyldig=0 /-]
Spørsmålstekst	Ved stortingsvalg, tror du velgere stemmer mest på bakgrunn av fremtidige politiske planer eller tidligere handlinger?
Instruksjoner til intervjueren	Ansvarlige forskere: Andrea Fumarola/Yvette Peters

Verdi	Merkelapp	Enheter	Prosent
1	1 - På bakgrunn av tidligere handlinger	445	10.3%
2	2	634	14.7%
3	3	956	22.1%
4	4	1042	24.1%
5	5	698	16.2%
6	6	263	6.1%
7	7 - På bakgrunn av fremtidige politiske planer.	127	2.9%
97	Ikke svart	156	3.6%

Advarsel: disse tallene indikerer antall enheter (cases) i datafilen. De kan ikke tolkes som oppsummert statistikk for populasjonen.

r01per16_1: Hvor stor andel av de som stemmer på ditt parti ved Stortingsvalg, tror du ønsker å redusere formueforskjeller i samfunnet?

Informasjon	[Type= diskret] [Format=numeric] [Rekkevidde= 48-65] [Missing=*]
Statistikk [NW/ W]	[Gyldige=3959 /-] [Ugyldig=362 /-] [Mean=63.001 /-] [Standardavvik=26.555 /-]
Spørsmålstekst	Hvor stor andel av de som stemmer på ditt parti ved Stortingsvalg, tror du ønsker å redusere formueforskjeller i samfunnet?
Instruksjoner til intervjueren	Ansvarlige forskere: Andrea Fumarola/Yvette Peters

r01per16_excl: Mitt parti stiller ikke til Stortingsvalg: Hvor stor andel av de som stemmer på ditt parti ved Stortingsvalg, tror du ønsker å redusere formueforskjeller i samfunnet?

Informasjon	[Type= diskret] [Format=numeric] [Rekkevidde= 0-1] [Missing=*]
Statistikk [NW/ W]	[Gyldige=4321 /-] [Ugyldig=0 /-]
Tekst før spørsmål	Hvor stor andel av de som stemmer på ditt parti ved Stortingsvalg, tror du ønsker å redusere formueforskjeller i samfunnet?
Spørsmålstekst	Mitt parti stiller ikke til Stortingsvalg
Instruksjoner til intervjueren	Ansvarlige forskere: Andrea Fumarola/Yvette Peters

Verdi	Merkelapp	Enheter	Prosent
0	Not selected	4035	93.4%
1	Mitt parti stiller ikke til Stortingsvalg	154	3.6%
97		132	3.1%

Advarsel: disse tallene indikerer antall enheter (cases) i datafilen. De kan ikke tolkes som oppsummert statistikk for populasjonen.

r01per17_1: Hvor stor andel av de som stemmer på ditt parti ved Stortingsvalg, tror du støtter olje- og gassutvinning i området ved Lofoten, Vesterålen og Senja?

Informasjon	[Type= diskret] [Format=numeric] [Rekkevidde= 47-47] [Missing=*]
Statistikk [NW/ W]	[Gyldige=3787 /-] [Ugyldig=534 /-] [Mean=47.536 /-] [Standardavvik=26.815 /-]
Spørsmålstekst	Hvor stor andel av de som stemmer på ditt parti ved Stortingsvalg, tror du støtter olje- og gassutvinning i området ved Lofoten, Vesterålen og Senja?

r01per17_1: Hvor stor andel av de som stemmer på ditt parti ved Stortingsvalg, tror du støtter olje- og gassutvinning i området ved Lofoten, Vesterålen og Senja?

Instruksjoner til intervjueren	Ansvarlige forskere: Andrea Fumarola/Yvette Peters
---------------------------------------	----------------------------------------------------

r01per17_excl: Mitt parti stiller ikke til Stortingsvalg: Hvor stor andel av de som stemmer på ditt parti ved Stortingsvalg, tror du støtter olje- og gassutvinning i området ved Lofoten, Vesterålen og Senja?

Informasjon	[Type= diskret] [Format=numeric] [Rekkevidde= 0-1] [Missing=*]
--------------------	----------------------------------------------------------------

Statistikk [NW/ W]	[Gyldige=4321 /-] [Ugyldig=0 /-]
---------------------------	----------------------------------

Tekst før spørsmål	Hvor stor andel av de som stemmer på ditt parti ved Stortingsvalg, tror du støtter olje- og gassutvinning i området ved Lofoten, Vesterålen og Senja?
---------------------------	-------------------------------------------------------------------------------------------------------------------------------------------------------

Spørsmålstekst	Mitt parti stiller ikke til Stortingsvalg
-----------------------	-------------------------------------------

Instruksjoner til intervjueren	Ansvarlige forskere: Andrea Fumarola/Yvette Peters
---------------------------------------	----------------------------------------------------

Verdi	Merkelapp	Enheter	Prosent
0	Ikke valgt	4017	93.0%
1	Mitt parti stiller ikke til Stortingsvalg	171	4.0%
97		133	3.1%

Advarsel: disse tallene indikerer antall enheter (cases) i datafilen. De kan ikke tolkes som oppsummert statistikk for populasjonen.

r01per34: Hva er din høyeste fullførte utdanning?

Informasjon	[Type= diskret] [Format=numeric] [Rekkevidde= 1-12] [Missing=*]
--------------------	-----------------------------------------------------------------

Statistikk [NW/ W]	[Gyldige=4321 /-] [Ugyldig=0 /-]
---------------------------	----------------------------------

Spørsmålstekst	Hva er din høyest fullførte utdanning?
-----------------------	----------------------------------------

Instruksjoner til intervjueren	Spørsmål stilt i runde 11 av Norsk medborgerpanel: "r11bk26"
---------------------------------------	--------------------------------------------------------------

Verdi	Merkelapp	Enheter	Prosent
1	Ingen fullført utdanning	5	0.1%
2	Grunnskole (Fullført enten første del av obligatorisk utdanning (barneskole), grunnskole, 7-årig folkeskole, framhaldsskole eller realskole)	130	3.0%
3	Videregående utdanning - allmennfaglige studieretninger/ studieforberedende utdanningsprogram, ettårig påbygging til studiekompetanse	401	9.3%
4	Videregående utdanning - yrkesfaglige studieretninger/ utdanningsprogram (VK2, VK3, VG3, fagprøve, svenneprøve)	496	11.5%
5	Vitnemål fra påbygging til videregående utdanning (fagskoleutdanning, teknisk fagskole)	224	5.2%
6	Universitet/ høyskole, mindre enn 3 år, men minst 2 år (høgskolekandidat 2- og 2½- årig)	512	11.8%
7	Høyskole - 3-4 årig utdanning (Bachelor-, cand.mag., lærerhøyskole, sykepleierhøyskole, førskolelærer, ingeniør, siviløkonom, m.m.)	904	20.9%
8	Universitet - 3-4 årig utdanning (Bachelor, cand.mag.)	366	8.5%
9	Høyskole - 5-6 årig utdanning (Master, hovedfag)	444	10.3%
10	Universitet 5-6 årig utdanning (Master, hovedfag) (Lengre profesjonsutdanning (cand.theol., cand.psychol., cand.med., cand.med.vet., sivilingeniør, sivilarkitekt, siviløkonom høyere avdeling)	568	13.1%
11	Forskernivå (Doktorgrad, Ph.d.)	54	1.2%
12	Ingen av disse (vennligst skriv inn):	68	1.6%
97	Ikke svart	149	3.4%

# r01per34: Hva er din høyeste fullførte utdanning?			
<i>Advarsel: disse tallene indikerer antall enheter (cases) i datafilen. De kan ikke tolkes som oppsummert statistikk for populasjonen.</i>			
# r01per34_12_other: Ingen av disse: Hva er din høyest fullførte utdanning? [Data tilbakeholdt av hensyn til anonymitet]			
Informasjon	[Type= diskret] [Format=character] [Missing=*]		
Statistikk [NW/ W]	[Gyldige=0 /-] [Ugyldig=0 /-]		
Tekst før spørsmål	Hva er din høyest fullførte utdanning?		
Spørsmålstekst	Ingen av disse		
Instruksjoner til intervjueren	[Data tilbakeholdt av hensyn til anonymitet]		
# r01per37: Hvilket år ble du født?			
Informasjon	[Type= diskret] [Format=numeric] [Missing=*]		
Verdi	Merkelapp	Enheter	Prosent
97	Ikke svart		
<i>Advarsel: disse tallene indikerer antall enheter (cases) i datafilen. De kan ikke tolkes som oppsummert statistikk for populasjonen.</i>			
# r01per39: Dersom du har kommentarer eller forslag til undersøkelsen kan du skrive dem inn her [Data tilbakeholdt av hensyn til anonymitet]			
Informasjon	[Type= diskret] [Format=character] [Missing=*]		
Spørsmålstekst	Dersom du har kommentarer eller forslag til undersøkelsen kan du skrive dem inn her.		
Instruksjoner til intervjueren	[Data tilbakeholdt av hensyn til anonymitet]		
# r01P1: Kjønn			
Informasjon	[Type= diskret] [Format=numeric] [Missing=*]		
Statistikk [NW/ W]	[Gyldige=4321 /-] [Ugyldig=0 /-]		
Verdi	Merkelapp	Enheter	Prosent
1	Mann	2734	63.3%
2	Kvinne	1587	36.7%
<i>Advarsel: disse tallene indikerer antall enheter (cases) i datafilen. De kan ikke tolkes som oppsummert statistikk for populasjonen.</i>			
# r01P2_1: Kommune hvor representanten er folkevalgt			
Informasjon	[Type= diskret] [Format=numeric] [Missing=*]		
Verdi	Merkelapp	Enheter	Prosent
101	Halden		
104	Moss		
105	Sarpsborg		
106	Fredrikstad		
111	Hvaler		
118	Aremark		
119	Marker		
121	Rømskog		
122	Trøgstad		
123	Spydeberg		
124	Askim		
125	Eidsberg		
127	Skiptvet		
128	Rakkestad		

r01P2_1: Kommune hvor representanten er folkevalgt

Verdi	Merkelapp	Enheter	Prosent
135	Råde		
136	Rygge		
137	Våler		
138	Hobøl		
211	Vestby		
213	Ski		
214	Ås		
215	Frogn		
216	Nesodden		
217	Oppegård		
219	Bærum		
220	Asker		
221	Aurskog-Høland		
226	Sørum		
227	Fet		
228	Rælingen		
229	Enebakk		
230	Lørenskog		
231	Skedsmo		
233	Nittedal		
234	Gjerdrum		
235	Ullensaker		
236	Nes		
237	Eidsvoll		
238	Nannestad		
239	Hurdal		
301	Oslo		
402	Kongsvinger		
403	Hamar		
412	Ringsaker		
415	Løten		
417	Stange		
418	Nord-Odal		
419	Sør-Odal		
420	Eidskog		
423	Grue		
425	Åsnes		
426	Våler		
427	Elverum		
428	Trysil		
429	Åmot		
430	Stor-Elvdal		
432	Rendalen		
434	Engerdal		
436	Tolga		

r01P2_1: Kommune hvor representanten er folkevalgt

Verdi	Merkelapp	Enheter	Prosent
437	Tynset		
438	Alvdal		
439	Folldal		
441	Os		
501	Lillehammer		
502	Gjøvik		
511	Dovre		
512	Lesja		
513	Skjåk		
514	Lom		
515	Vågå		
516	Nord-Fron		
517	Sel		
519	Sør-Fron		
520	Ringebu		
521	Øyer		
522	Gausdal		
528	Østre Toten		
529	Vestre Toten		
532	Jevnaker		
533	Lunner		
534	Gran		
536	Søndre Land		
538	Nordre Land		
540	Sør-Aurdal		
541	Etnedal		
542	Nord-Aurdal		
543	Vestre Slidre		
544	Øystre Slidre		
545	Vang		
602	Drammen		
604	Kongsberg		
605	Ringerike		
612	Hole		
615	Flå		
616	Nes		
617	Gol		
618	Hemsedal		
619	Ål		
620	Hol		
621	Sigdal		
622	Krødsherad		
623	Modum		
624	Øvre Eiker		
625	Nedre Eiker		

r01P2_1: Kommune hvor representanten er folkevalgt

Verdi	Merkelapp	Enheter	Prosent
626	Lier		
627	Røyken		
628	Hurum		
631	Flesberg		
632	Rollag		
633	Nore og Uvdal		
701	Horten		
704	Tønsberg		
710	Sandefjord		
711	Svelvik		
712	Larvik		
713	Sande		
715	Holmestrand		
716	Re		
729	Færder		
805	Porsgrunn		
806	Skien		
807	Notodden		
811	Siljan		
814	Bamble		
815	Kragerø		
817	Drangedal		
819	Nome		
821	Bø		
822	Sauherad		
826	Tinn		
827	Hjartdal		
828	Seljord		
829	Kviteseid		
830	Nissedal		
831	Fyresdal		
833	Tokke		
834	Vinje		
901	Risør		
904	Grimstad		
906	Arendal		
911	Gjerstad		
912	Vegårshei		
914	Tvedestrand		
919	Froland		
926	Lillesand		
928	Birkenes		
929	Åmli		
935	Iveland		
937	Evje og Hornnes		

r01P2_1: Kommune hvor representanten er folkevalgt

Verdi	Merkelapp	Enheter	Prosent
938	Bygland		
940	Valle		
941	Bykle		
1001	Kristiansand		
1002	Mandal		
1003	Farsund		
1004	Flekkefjord		
1014	Vennesla		
1017	Songdalen		
1018	Søgne		
1021	Marnardal		
1026	Åseral		
1027	Audnedal		
1029	Lindesnes		
1032	Lyngdal		
1034	Hægebostad		
1037	Kvinesdal		
1046	Sirdal		
1101	Eigersund		
1102	Sandnes		
1103	Stavanger		
1106	Haugesund		
1111	Sokndal		
1112	Lund		
1114	Bjerkreim		
1119	Hå		
1120	Klepp		
1121	Time		
1122	Gjesdal		
1124	Sola		
1127	Randaberg		
1129	Forsand		
1130	Strand		
1133	Hjelmeland		
1134	Suldal		
1135	Sauda		
1141	Finnøy		
1142	Rennesøy		
1144	Kvitsøy		
1145	Bokn		
1146	Tysvær		
1149	Karmøy		
1151	Utsira		
1160	Vindafjord		
1201	Bergen		

r01P2_1: Kommune hvor representanten er folkevalgt

Verdi	Merkelapp	Enheter	Prosent
1211	Etne		
1216	Sveio		
1219	Bømlo		
1221	Stord		
1222	Fitjar		
1223	Tysnes		
1224	Kvinnherad		
1227	Jondal		
1228	Odda		
1231	Ullensvang		
1232	Eidfjord		
1233	Ulvik		
1234	Granvin		
1235	Voss		
1238	Kvam		
1241	Fusa		
1242	Samnanger		
1243	Os		
1244	Austevoll		
1245	Sund		
1246	Fjell		
1247	Askøy		
1251	Vaksdal		
1252	Modalen		
1253	Osterøy		
1256	Meland		
1259	Øygarden		
1260	Radøy		
1263	Lindås		
1264	Austrheim		
1265	Fedje		
1266	Masfjorden		
1401	Flora		
1411	Gulen		
1412	Solund		
1413	Hyllestad		
1416	Høyanger		
1417	Vik		
1418	Balestrand		
1419	Leikanger		
1420	Sogndal		
1421	Aurland		
1422	Lærdal		
1424	Årdal		
1426	Luster		

r01P2_1: Kommune hvor representanten er folkevalgt

Verdi	Merkelapp	Enheter	Prosent
1428	Askvoll		
1429	Fjaler		
1430	Gaular		
1431	Jølster		
1432	Førde		
1433	Naustdal		
1438	Bremanger		
1439	Vågsøy		
1441	Selje		
1443	Eid		
1444	Hornindal		
1445	Gloppen		
1449	Stryn		
1502	Molde		
1504	Ålesund		
1505	Kristiansund		
1511	Vanylven		
1514	Sande		
1515	Herøy		
1516	Ulstein		
1517	Hareid		
1519	Volda		
1520	Ørsta		
1523	Ørskog		
1524	Norddal		
1525	Stranda		
1526	Stordal		
1528	Sykkylven		
1529	Skodje		
1531	Sula		
1532	Giske		
1534	Haram		
1535	Vestnes		
1539	Rauma		
1543	Neset		
1545	Midsund		
1546	Sandøy		
1547	Aukra		
1548	Fræna		
1551	Eide		
1554	Averøy		
1557	Gjemnes		
1560	Tingvoll		
1563	Sunnal		
1566	Surnadal		

r01P2_1: Kommune hvor representanten er folkevalgt

Verdi	Merkelapp	Enheter	Prosent
1567	Rindal		
1571	Halsa		
1573	Smøla		
1576	Aure		
1804	Bodø		
1805	Narvik		
1811	Bindal		
1812	Sømna		
1813	Brønnøy		
1815	Vega		
1816	Vevelstad		
1818	Herøy		
1820	Alstahaug		
1822	Leirfjord		
1824	Vefsn		
1825	Grane		
1826	Hattfjelldal		
1827	Dønna		
1828	Nesna		
1832	Hemnes		
1833	Rana		
1834	Lurøy		
1835	Træna		
1836	Rødøy		
1837	Meløy		
1838	Gildeskål		
1839	Beiarn		
1840	Saltdal		
1841	Fauske - Fuosko		
1845	Sørfold		
1848	Steigen		
1849	Hamarøy - Hábmer		
1850	Divtasvuodna - Tysfjord		
1851	Lødingen		
1852	Tjeldsund		
1853	Evenes		
1854	Ballangen		
1856	Røst		
1857	Værøy		
1859	Flakstad		
1860	Vestvågøy		
1865	Vågan		
1866	Hadsel		
1867	Bø		
1868	Øksnes		

r01P2_1: Kommune hvor representanten er folkevalgt

Verdi	Merkelapp	Enheter	Prosent
1870	Sortland - Suortá		
1871	Andøy		
1874	Moskenes		
1902	Tromsø		
1903	Harstad - Hárstták		
1911	Kvæfjord		
1913	Skånland		
1917	Ibestad		
1919	Gratangen		
1920	Loabák - Lavangen		
1922	Bardu		
1923	Salangen		
1924	Målselv		
1925	Sørreisa		
1926	Dyrøy		
1927	Tranøy		
1928	Torsken		
1929	Berg		
1931	Lenvik		
1933	Balsfjord		
1936	Karlsøy		
1938	Lyngen		
1939	Storfjord - Omasvuotna - Omasvuono		
1940	Gáivuotna - Kåffjord - Kaivuono		
1941	Skjervøy		
1942	Nordreisa		
1943	Kvænangen		
2002	Vardø		
2003	Vadsø		
2004	Hammerfest		
2011	Guovdageaidnu - Kautokeino		
2012	Alta		
2014	Loppa		
2015	Hasvik		
2017	Kvalsund		
2018	Måsøy		
2019	Nordkapp		
2020	Porsanger - Porsángu - Porsanki		
2021	Kará?johka - Karasjok		
2022	Lebesby		
2023	Gamvik		
2024	Berlevåg		
2025	Deatnu - Tana		
2027	Unjárga - Nesseby		
2028	Båtsfjord		

r01P2_1: Kommune hvor representanten er folkevalgt

Verdi	Merkelapp	Enheter	Prosent
2030	Sør-Varanger		
2111	Longyearbyen		
5001	Trondheim		
5004	Steinkjer		
5005	Namsos		
5011	Hemne		
5012	Snillfjord		
5013	Hitra		
5014	Frøya		
5015	Ørland		
5016	Agdenes		
5017	Bjugn		
5018	Åfjord		
5019	Roan		
5020	Osen		
5021	Oppdal		
5022	Rennebu		
5023	Meldal		
5024	Orkdal		
5025	Røros		
5026	Holtålen		
5027	Midtre Gauldal		
5028	Melhus		
5029	Skaun		
5030	Klæbu		
5031	Malvik		
5032	Selbu		
5033	Tydal		
5034	Meråker		
5035	Stjørdal		
5036	Frosta		
5037	Levanger		
5038	Verdal		
5039	Verran		
5040	Namdalseid		
5041	Snåase - Snåsa		
5042	Lierne		
5043	Raarvihke - Røyrvik		
5044	Namsskogan		
5045	Grong		
5046	Høylandet		
5047	Overhalla		
5048	Fosnes		
5049	Flatanger		
5050	Vikna		

r01P2_1: Kommune hvor representanten er folkevalgt

Verdi	Merkelapp	Enheter	Prosent
5051	Nærøy		
5052	Leka		
5053	Inderøy		
5054	Indre Fosen		
9999	Uoppgitt		

Advarsel: disse tallene indikerer antall enheter (cases) i datafilen. De kan ikke tolkes som oppsummert statistikk for populasjonen.

r01P2_2: Fylke hvor representanten er folkevalgt

Informasjon	[Type= diskret] [Format=numeric] [Missing=*]
Statistikk [NW/ W]	[Gyldige=4321 /-] [Ugyldig=0 /-]
Instruksjoner til intervjueren	[Representanter fra Sametinget har kode 99, ikke relevant]

Verdi	Merkelapp	Enheter	Prosent
1	Akershus	372	8.6%
2	Oslo	28	0.6%
3	Østfold	206	4.8%
4	Vestfold	143	3.3%
5	Hedmark	219	5.1%
6	Oppland	213	4.9%
7	Buskerud	271	6.3%
8	Telemark	191	4.4%
9	Vest-Agder	176	4.1%
10	Aust-Agder	140	3.2%
11	Rogaland	307	7.1%
12	Hordaland	398	9.2%
13	Sogn og Fjordane	223	5.2%
14	Møre og Romsdal	367	8.5%
15	Trøndelag	429	9.9%
16	Nordland	317	7.3%
17	Troms	176	4.1%
18	Finmark	123	2.8%
19	Svalbard	8	0.2%
99	Ikke relevant	14	0.3%

Advarsel: disse tallene indikerer antall enheter (cases) i datafilen. De kan ikke tolkes som oppsummert statistikk for populasjonen.

r01P2_3: Landsdel hvor representanten er folkevalgt

Informasjon	[Type= diskret] [Format=numeric] [Missing=*]
Statistikk [NW/ W]	[Gyldige=4321 /-] [Ugyldig=0 /-]
Instruksjoner til intervjueren	[Representanter fra Sametinget har kode 99, ikke relevant]

Verdi	Merkelapp	Enheter	Prosent
1	Oslo/Akershus	400	9.3%
2	Østlandet	1243	28.8%
3	Sørlandet	316	7.3%
4	Vestlandet	1295	30.0%
5	Trøndelag	429	9.9%

r01P2_3: Landsdel hvor representanten er folkevalgt

Verdi	Merkelapp	Enheter	Prosent
6	Nord-Norge	624	14.4%
99	Ikke relevant	14	0.3%

Advarsel: disse tallene indikerer antall enheter (cases) i datafilen. De kan ikke tolkes som oppsummert statistikk for populasjonen.

r01P3: Forvaltningsnivå hvor representanten er folkevalgt.

Informasjon	[Type= diskret] [Format=numeric] [Missing=*]
Statistikk [NW/ W]	[Gyldige=4321 /-] [Ugyldig=0 /-]

Verdi	Merkelapp	Enheter	Prosent
1	Kommune	4019	93.0%
2	Fylke	229	5.3%
3	Storting	59	1.4%
4	Sameting	14	0.3%

Advarsel: disse tallene indikerer antall enheter (cases) i datafilen. De kan ikke tolkes som oppsummert statistikk for populasjonen.

r01P4_1: Høyeste fullførte utdanning

Informasjon	[Type= diskret] [Format=numeric] [Missing=*]
Statistikk [NW/ W]	[Gyldige=4321 /-] [Ugyldig=0 /-]

Verdi	Merkelapp	Enheter	Prosent
1	Ingen utdanning/grunnskole	135	3.1%
2	Videregående skole	1121	25.9%
3	Høgskole/Universitet	2848	65.9%
97	Ikke svart	217	5.0%

Advarsel: disse tallene indikerer antall enheter (cases) i datafilen. De kan ikke tolkes som oppsummert statistikk for populasjonen.

r01P4_2: Høyeste fullførte utdanning

Informasjon	[Type= diskret] [Format=numeric] [Missing=*]
Statistikk [NW/ W]	[Gyldige=4321 /-] [Ugyldig=0 /-]

Verdi	Merkelapp	Enheter	Prosent
1	Ingen fullført utdanning	5	0.1%
2	Grunnskole (Fullført enten første del av obligatorisk utdanning (barneskole), grunnskole, 7-årig folkeskole, framhaldsskole eller realskole)	130	3.0%
3	Videregående utdanning - allmennfaglige studieretninger/ studieforberedende utdanningsprogram, ettårig påbygging til studiekompetanse	401	9.3%
4	Videregående utdanning - yrkesfaglige studieretninger/ utdanningsprogram (VK2, VK3, VG3, fagprøve, svenneprøve)	496	11.5%
5	Vitnemål fra påbygging til videregående utdanning (fagskoleutdanning, teknisk fagskole)	224	5.2%
6	Universitet/ høgskole, mindre enn 3 år, men minst 2 år (høgskolekandidat 2- og 2½- årig)	512	11.8%
7	Høgskole - 3-4 årig utdanning (Bachelor-, cand.mag., lærerhøgskole, sykepleierhøgskole, førskolelærer, ingeniør, siviløkonom, m.m.)	904	20.9%
8	Universitet - 3-4 årig utdanning (Bachelor, cand.mag.)	366	8.5%
9	Høgskole - 5-6 årig utdanning (Master, hovedfag)	444	10.3%
10	Universitet 5-6 årig utdanning (Master, hovedfag) (Lengre profesjonsutdanning (cand.theol., cand.psychol., cand.med., cand.med.vet., sivilingeniør, sivilarkitekt, siviløkonom høyere avdeling)	568	13.1%

# r01P4_2: Høyeste fullførte utdanning			
Verdi	Merkelapp	Enheter	Prosent
11	Forskernivå (Doktorgrad, Ph.d.)	54	1.2%
12	Ingen av disse (vennligst skriv inn):	68	1.6%
97	Ikke svart	149	3.4%
<i>Advarsel: disse tallene indikerer antall enheter (cases) i datafilen. De kan ikke tolkes som oppsummert statistikk for populasjonen.</i>			
# r01P5_1: Fødselsår			
Informasjon		[Type= diskret] [Format=numeric] [Missing=*]	
Statistikk [NW/ W]		[Gyldige=4321 /-] [Ugyldig=0 /-]	
Verdi	Merkelapp	Enheter	Prosent
1	1939 eller tidligere	27	0.6%
2	1940 - 1949	471	10.9%
3	1950 - 1959	1029	23.8%
4	1960 - 1969	1258	29.1%
5	1970 - 1979	854	19.8%
6	1980 - 1989	332	7.7%
7	1990 eller senere	182	4.2%
97	Ikke svart	168	3.9%
<i>Advarsel: disse tallene indikerer antall enheter (cases) i datafilen. De kan ikke tolkes som oppsummert statistikk for populasjonen.</i>			
# r01P5_2: Fødselsår			
Informasjon		[Type= diskret] [Format=numeric] [Missing=*]	
Statistikk [NW/ W]		[Gyldige=4321 /-] [Ugyldig=0 /-]	
Verdi	Merkelapp	Enheter	Prosent
1	1959 eller tidligere	1527	35.3%
2	1960-1989	2444	56.6%
3	1990 eller senere	182	4.2%
97	Ikke svart	168	3.9%
<i>Advarsel: disse tallene indikerer antall enheter (cases) i datafilen. De kan ikke tolkes som oppsummert statistikk for populasjonen.</i>			